

Comisión de Agua Potable y Alcantarillado del Municipio de Cuauhtémoc



Cuenta Pública

Enero a Junio 2024

1° SEMESTRE



Comisión de Agua Potable y Alcantarillado del Municipio de Cuauhtémoc

CONTENIDO

Información Contable •

- Estado de Actividades
- Estado de Situación Financiera
- Estado de Variación de la Hacienda Pública
- Estado de Cambios en la Situación Financiera
- Estado de Flujos de Efectivo
- Informe Sobre Pasivos Contingentes
- Notas a los Estados Financieros
- Estado Analítico del Activo
- Estado Analítico de la Deuda y Otros Pasivos

Información Presupuestaria •

- Estado Analítico de Ingresos
 - Rubro de Ingreso
 - Fuente de Financiamiento

- Estado Analítico del Presupuesto de Egresos
 - Clasificación por Objeto del Gasto
 - Clasificación por Tipo de Gasto
 - Clasificación Administrativa
 - Clasificación Funcional
 - Clasificación por Fuente de Financiamiento
 - Ubicación Geográfica

Información de Deuda •

- Endeudamiento Neto
- Intereses de la Deuda

Información Programática •


- Gasto por Categoría Programática

Indicadores de Postura Fiscal •

Anexos •

- Balanza de Comprobación

- **Información Contable**





COM DE AGUA POT Y ALC DEL MPIO DE CUAUHTEMOC, COL.

Sistema Integral de Contabilidad Gubernamental

ESTADO DE ACTIVIDADES

DEL 1 DE ENERO AL 30 DE JUNIO DE 2024

(Cifras en Pesos)

Concepto	2024	2023
INGRESOS Y OTROS BENEFICIOS		
INGRESOS DE GESTIÓN	14,464,693.30	13,428,786.61
IMPUESTOS	0.00	0.00
CUOTAS Y APORTACIONES DE SEGURIDAD SOCIAL	0.00	0.00
CONTRIBUCIONES DE MEJORAS	0.00	0.00
DERECHOS	14,441,185.30	13,409,617.96
PRODUCTOS	0.00	0.00
APROVECHAMIENTOS	23,508.00	19,168.65
INGRESOS POR VENTA DE BIENES Y PRESTACIÓN DE SERVICIOS	0.00	0.00
PARTICIPACIONES, APORTACIONES, CONVENIOS, INCENTIVOS DERIVADOS DE LA COLABORACIÓN FISCAL, FONDOS DISTINTOS DE APORTACIONES, TRANSFERENCIAS, ASIGNACIONES, SUBSIDIOS Y SUBVENCIONES, Y PENSIONES Y JUBILACIONES	0.00	0.00
PARTICIPACIONES, APORTACIONES, CONVENIOS, INCENTIVOS DERIVADOS DE LA COLABORACIÓN FISCAL Y FONDOS DISTINTOS DE APORTACIONES	0.00	0.00
TRANSFERENCIAS, ASIGNACIONES, SUBSIDIOS Y SUBVENCIONES, Y PENSIONES Y JUBILACIONES	0.00	0.00
OTROS INGRESOS Y BENEFICIOS	0.00	0.00
INGRESOS FINANCIEROS	0.00	0.00
INCREMENTO POR VARIACIÓN DE INVENTARIOS	0.00	0.00
DISMINUCIÓN DEL EXCESO DE ESTIMACIONES POR PÉRDIDA O DETERIORO U OBSOLESCENCIA	0.00	0.00
DISMINUCIÓN DEL EXCESO DE PROVISIONES	0.00	0.00
OTROS INGRESOS Y BENEFICIOS VARIOS	0.00	0.00
TOTAL DE INGRESOS Y OTROS BENEFICIOS	14,464,693.30	13,428,786.61
GASTOS Y OTRAS PÉRDIDAS		
GASTOS DE FUNCIONAMIENTO	11,069,668.50	8,244,100.93
SERVICIOS PERSONALES	5,858,223.76	4,757,225.58
MATERIALES Y SUMINISTROS	881,527.41	715,870.23
SERVICIOS GENERALES	4,329,917.33	2,771,005.12
TRANSFERENCIAS, ASIGNACIONES, SUBSIDIOS Y OTRAS AYUDAS	1,205,985.01	966,897.33
TRANSFERENCIAS INTERNAS Y ASIGNACIONES AL SECTOR PÚBLICO	0.00	0.00
TRANSFERENCIAS AL RESTO DEL SECTOR PÚBLICO	0.00	0.00
SUBSIDIOS Y SUBVENCIONES	78,400.00	77,400.00
AYUDAS SOCIALES	0.00	0.00
PENSIONES Y JUBILACIONES	1,127,585.01	889,497.33



COM DE AGUA POT Y ALC DEL MPIO DE CUAUHTEMOC, COL.

Sistema Integral de Contabilidad Gubernamental

ESTADO DE ACTIVIDADES

DEL 1 DE ENERO AL 30 DE JUNIO DE 2024

(Cifras en Pesos)

Concepto	2024	2023
TRANSFERENCIAS A FIDEICOMISOS, MANDATOS Y CONTRATOS ANALOGOS.	0.00	0.00
TRANSFERENCIAS A LA SEGURIDAD SOCIAL	0.00	0.00
DONATIVOS	0.00	0.00
TRANSFERENCIAS AL EXTERIOR	0.00	0.00
PARTICIPACIONES Y APORTACIONES	0.00	0.00
PARTICIPACIONES	0.00	0.00
APORTACIONES	0.00	0.00
CONVENIOS	0.00	0.00
INTERESES, COMISIONES Y OTROS GASTOS DE LA DEUDA PÚBLICA	0.00	0.00
INTERESES DE LA DEUDA PUBLICA	0.00	0.00
COMISIONES DE LA DEUDA PUBLICA	0.00	0.00
GASTOS DE LA DEUDA PUBLICA	0.00	0.00
COSTO POR CEBERTURAS	0.00	0.00
APOYOS FINANCIEROS	0.00	0.00
OTROS GASTOS Y PÉRDIDAS EXTRAORDINARIAS	0.00	0.00
ESTIMACIONES, DEPRECIACIONES, DETERIOROS, OBSOLESCENCIA Y AMORTIZACIONES	0.00	0.00
PROVISIONES	0.00	0.00
DISMINUCION DE INVENTARIOS	0.00	0.00
AUMENTO POR INSUFICIENCIA DE ESTIMACIONES POR PÉRDIDA O DETERIORO U OBSOLESCENCIA	0.00	0.00
AUMENTO POR INSUFICIENCIA DE PROVISIONES	0.00	0.00
OTROS GASTOS	0.00	0.00
INVERSION PUBLICA	0.00	0.00
INVERSION PUBLICA NO CAPITALIZABLE	0.00	0.00
TOTAL DE GASTOS Y OTRAS PÉRDIDAS	12,275,653.51	9,210,998.26
RESULTADOS DEL EJERCICIO (AHORRO/DESAHORRO)	2,189,039.79	4,217,788.35



COM DE AGUA POT Y ALC DEL MPIO DE CUAUHTEMOC, COL.
Sistema Integral de Contabilidad Gubernamental
ESTADO DE ACTIVIDADES
DEL 1 DE ENERO AL 30 DE JUNIO DE 2024
(Cifras en Pesos)

Concepto

2024

2023

PRESIDENTE MUNICIPAL

LIC. GABRIELA MEJIA MARTINEZ

DIRECTOR GENERAL DE LA CAPAC

LIC. JUAN MANUEL CEBALLOS HERNANDEZ

ENCARGADO DE CONTABILIDAD

C.P. MARLEN VERDUZCO ALCARAZ



COM DE AGUA POT Y ALC DEL MPIO DE CUAUHTEMOC, COL.

Sistema Integral de Contabilidad Gubernamental

ESTADO DE SITUACION FINANCIERA

AL 30 DE JUNIO DE 2024

(Cifras en Pesos)

Concepto	2024	2023	Concepto	2024	2023
ACTIVO			PASIVO		
ACTIVO CIRCULANTE			PASIVO CIRCULANTE		
EFFECTIVO Y EQUIVALENTES	1,958,600.73	2,337,444.44	CUENTAS POR PAGAR A CORTO PLAZO	31,959,585.47	30,049,192.98
DERECHOS A RECIBIR EFECTIVO O EQUIVALENTES	7,552,612.18	6,979,331.93	DOCUMENTOS POR PAGAR A CORTO PLAZO	0.00	0.00
DERECHOS A RECIBIR BIENES O SERVICIOS	0.00	0.00	PORCIÓN A CORTO PLAZO DE LA DEUDA PÚBLICA A LARGO PLAZO	0.00	0.00
INVENTARIOS	0.00	0.00	TÍTULOS Y VALORES A CORTO PLAZO	0.00	0.00
ALMACÉN	0.00	0.00	PASIVOS DIFERIDOS A CORTO PLAZO	0.00	0.00
ESTIMACIÓN POR PÉRDIDAS O DETERIORO DE ACTIVOS CIRCULANTES	0.00	0.00	FONDOS Y BIENES DE TERCEROS EN GARANTÍA Y/O ADMINISTRACIÓN A CORTO PLAZO	0.00	0.00
OTROS ACTIVOS CIRCULANTES	0.00	0.00	PROVISIONES A CORTO PLAZO	0.00	0.00
TOTAL DE ACTIVOS CIRCULANTES	9,511,212.91	9,316,776.37	OTROS PASIVOS A CORTO PLAZO	0.00	0.00
			TOTAL DE PASIVOS CIRCULANTES	31,959,585.47	30,049,192.98
ACTIVO NO CIRCULANTE			PASIVO NO CIRCULANTE		
INVERSIONES FINANCIERAS A LARGO PLAZO	0.00	0.00	CUENTAS POR PAGAR A LARGO PLAZO	0.00	0.00
DERECHOS A RECIBIR EFECTIVO O EQUIVALENTES A LARGO PLAZO	0.00	0.00	DOCUMENTOS POR PAGAR A LARGO PLAZO	0.00	0.00
BIENES INMUEBLES, INFRAESTRUCTURA Y CONSTRUCCIONES EN PROCESO	621,382.81	0.00	DEUDA PÚBLICA A LARGO PLAZO	0.00	0.00
BIENES MUEBLES	2,115,396.87	1,868,487.04	PASIVOS DIFERIDOS A LARGO PLAZO	0.00	0.00
ACTIVOS INTANGIBLES	273,800.00	273,800.00	FONDOS Y BIENES DE TERCEROS EN GARANTÍA Y/O ADMINISTRACIÓN A LARGO PLAZO	0.00	0.00
DEPRECIACIONES, DETERIORO Y AMORTIZACIONES ACUMULADAS DE BIENES	0.00	0.00			



COM DE AGUA POT Y ALC DEL MPIO DE CUAUHTEMOC, COL.

Sistema Integral de Contabilidad Gubernamental

ESTADO DE SITUACION FINANCIERA

AL 30 DE JUNIO DE 2024

(Cifras en Pesos)

Concepto	2024	2023	Concepto	2024	2023
ACTIVOS DIFERIDOS	0.00	0.00	PROVISIONES A LARGO PLAZO	0.00	0.00
ESTIMACIÓN POR PÉRDIDAS O DETERIORO DE ACTIVOS NO CIRCULANTES	0.00	0.00	TOTAL DE PASIVOS NO CIRCULANTES	0.00	0.00
OTROS ACTIVOS NO CIRCULANTES	0.00	0.00			
TOTAL DE ACTIVOS NO CIRCULANTES	3,010,579.68	2,142,287.04	TOTAL DEL PASIVO	31,959,585.47	30,049,192.98
TOTAL DEL ACTIVO	12,521,792.59	11,459,063.41	HACIENDA PUBLICA/ PATRIMONIO		
			HACIENDA PUBLICA/ PATRIMONIO CONTRIBUIDO	249,133.42	249,133.42
			APORTACIONES	0.00	0.00
			DONACIONES DE CAPITAL	0.00	0.00
			ACTUALIZACIÓN DE LA HACIENDA PÚBLICA/ PATRIMONIO	249,133.42	249,133.42
			HACIENDA PUBLICA/ PATRIMONIO GENERADO	-19,686,926.30	-18,839,262.99
			RESULTADOS DEL EJERCICIO (AHORRO/DESAHORRO)	2,189,039.79	4,217,788.35
			RESULTADOS DE EJERCICIOS ANTERIORES	-21,903,968.94	-23,085,054.19
			REVALÚOS	0.00	0.00
			RESERVAS	0.00	0.00
			RECTIFICACIONES DE RESULTADOS DE EJERCICIOS ANTERIORES	28,002.85	28,002.85
			EXCESO O INSUFICIENCIA EN LA ACTUALIZACION DE LA HACIENDA PUBLICA/	0.00	0.00



COM DE AGUA POT Y ALC DEL MPIO DE CUAUHTEMOC, COL.

Sistema Integral de Contabilidad Gubernamental

ESTADO DE SITUACION FINANCIERA

AL 30 DE JUNIO DE 2024

(Cifras en Pesos)

Concepto	2024	2023	Concepto	2024	2023
			PATRIMONIO		
			RESULTADO POR POSICIÓN MONETARIA	0.00	0.00
			RESULTADO POR TENENCIA DE ACTIVOS NO MONETARIOS	0.00	0.00
			TOTAL HACIENDA PUBLICA/ PATRIMONIO	-19,437,792.88	-18,590,129.57
			TOTAL DEL PASIVO Y HACIENDA PUBLICA/ PATRIMONIO	12,521,792.59	11,459,063.41

PRESIDENTE MUNICIPAL

LIC. GABRIELA MEJIA MARTINEZ

DIRECTOR GENERAL DE LA CAPAC

LIC. JUAN MANUEL CEBALLOS HERNANDEZ

ENCARGADO DE CONTABILIDAD

C.P. MARLEN VERDUZCO ALCARAZ



COM DE AGUA POT Y ALC DEL MPIO DE CUAUHTEMOC, COL.

Sistema Integral de Contabilidad Gubernamental

ESTADO DE VARIACION EN LA HACIENDA PUBLICA

DEL 1 DE ENERO AL 30 DE JUNIO DE 2024

(Cifras en Pesos)

Concepto	Hacienda Pública/Patrimonio Contribuido	Hacienda Pública/Patrimonio Gen. Ejer. Ant	Hacienda Pública/Patrimonio Gen. Ejer.	Exceso o Insuficiencia en la Actualización de la Hac. Pública / Patrimonio	Total
Hacienda Pública / Patrimonio Contribuido Neto de 2023	249,133.42				249,133.42
Aportaciones	0.00				0.00
Donaciones de Capital	0.00				0.00
Actualización de la Hacienda Pública/Patrimonio	249,133.42				249,133.42
Hacienda Pública / Patrimonio Generado Neto de 2023		-23,057,051.34	1,181,085.25		-21,875,966.09
Resultados del Ejercicio (Ahorro/DesAhorro)			1,181,085.25		1,181,085.25
Resultados de Ejercicios Anteriores		-23,085,054.19			-23,085,054.19
Revalúos		0.00			0.00
Reservas		0.00			0.00
Rectificaciones de Resultados de Ejercicios Anteriores		28,002.85			28,002.85
Exceso o Insuficiencia en la Actualización de la Hacienda Pública/Patrimonio Neto de 2023				0.00	0.00
Resultados por Posición Monetaria				0.00	0.00
Resultados por Tenencia de Activos no Monetarios				0.00	0.00
Hacienda Pública/Patrimonio Neto Final de 2023	249,133.42	-23,057,051.34	1,181,085.25	0.00	-21,626,832.67
Cambios en la Hacienda Pública/Patrimonio Contribuido Neto de 2024	0.00				0.00
Aportaciones	0.00				0.00
Donaciones de Capital	0.00				0.00
Actualización de la Hacienda Pública/Patrimonio	0.00				0.00
Variaciones de la Hacienda Pública/Patrimonio Generado Neto de 2024		1,181,085.25	1,007,954.54		2,189,039.79
Resultados del Ejercicio (Ahorro/Desahorro)			2,189,039.79		2,189,039.79
Resultados de Ejercicios Anteriores		1,181,085.25	-1,181,085.25		0.00
Revalúos			0.00		0.00
Reservas			0.00		0.00
Rectificaciones de Resultados de Ejercicios Anteriores			0.00		0.00



COM DE AGUA POT Y ALC DEL MPIO DE CUAUHTEMOC, COL.

Sistema Integral de Contabilidad Gubernamental

ESTADO DE VARIACION EN LA HACIENDA PUBLICA

DEL 1 DE ENERO AL 30 DE JUNIO DE 2024

(Cifras en Pesos)

Concepto	Hacienda Pública/Patrimonio Contribuido	Hacienda Pública/Patrimonio Gen. Ejer. Ant	Hacienda Pública/Patrimonio Gen. Ejer.	Exceso o Insuficiencia en la Actualización de la Hac. Pública / Patrimonio	Total
Cambios en el Exceso o Insuficiencia en la Actualización de la Hacienda Pública/Patrimonio Neto de 2024				0.00	0.00
Resultado por Posición Monetaria				0.00	0.00
Resultado por Tenencia de Activos no Monetarios				0.00	0.00
Hacienda Pública/Patrimonio Neto Final de 2024	249,133.42	-21,875,966.09	2,189,039.79	0.00	-19,437,792.88

PRESIDENTE MUNICIPAL

LIC. GABRIELA MEJIA MARTINEZ

DIRECTOR GENERAL DE LA CAPAC

LIC. JUAN MANUEL CEBALLOS HERNANDEZ

ENCARGADO DE CONTABILIDAD

C.P. MARLEN VERDUZCO ALCARAZ



COM DE AGUA POT Y ALC DEL MPIO DE CUAUHEMOC, COL.

Sistema Integral de Contabilidad Gubernamental

ESTADO DE CAMBIOS EN LA SITUACION FINANCIERA

DEL 1 DE ENERO AL 30 DE JUNIO DE 2024

(Cifras en Pesos)

Concepto	Origen	Aplicación
ACTIVO	0.00	3,007,343.83
ACTIVO CIRCULANTE	0.00	2,148,821.02
EFFECTIVO Y EQUIVALENTES	0.00	1,926,217.53
DERECHOS A RECIBIR EFECTIVO O EQUIVALENTES	0.00	222,603.49
DERECHOS A RECIBIR BIENES O SERVICIOS	0.00	0.00
INVENTARIOS	0.00	0.00
ALMACÉN	0.00	0.00
ESTIMACIÓN POR PÉRDIDAS O DETERIORO DE ACTIVOS CIRCULANTES	0.00	0.00
OTROS ACTIVOS CIRCULANTES	0.00	0.00
ACTIVO NO CIRCULANTE	0.00	858,522.81
INVERSIONES FINANCIERAS A LARGO PLAZO	0.00	0.00
DERECHOS A RECIBIR EFECTIVO O EQUIVALENTES A LARGO PLAZO	0.00	0.00
BIENES INMUEBLES, INFRAESTRUCTURA Y CONSTRUCCIONES EN PROCESO	0.00	621,382.81
BIENES MUEBLES	0.00	237,140.00
ACTIVOS INTANGIBLES	0.00	0.00
DEPRECIACIONES, DETERIORO Y AMORTIZACIONES ACUMULADAS DE BIENES	0.00	0.00
ACTIVOS DIFERIDOS	0.00	0.00
ESTIMACIÓN POR PÉRDIDAS O DETERIORO DE ACTIVOS NO CIRCULANTES	0.00	0.00
OTROS ACTIVOS NO CIRCULANTES	0.00	0.00
PASIVO	818,304.04	0.00
PASIVO CIRCULANTE	818,304.04	0.00
CUENTAS POR PAGAR A CORTO PLAZO	818,304.04	0.00
DOCUMENTOS POR PAGAR A CORTO PLAZO	0.00	0.00
PORCIÓN A CORTO PLAZO DE LA DEUDA PÚBLICA A LARGO PLAZO	0.00	0.00
TÍTULOS Y VALORES A CORTO PLAZO	0.00	0.00
PASIVOS DIFERIDOS A CORTO PLAZO	0.00	0.00
FONDOS Y BIENES DE TERCEROS EN GARANTÍA Y/O ADMINISTRACIÓN A CORTO PLAZO	0.00	0.00
PROVISIONES A CORTO PLAZO	0.00	0.00
OTROS PASIVOS A CORTO PLAZO	0.00	0.00
PASIVO NO CIRCULANTE	0.00	0.00
CUENTAS POR PAGAR A LARGO PLAZO	0.00	0.00
DOCUMENTOS POR PAGAR A LARGO PLAZO	0.00	0.00
DEUDA PÚBLICA A LARGO PLAZO	0.00	0.00
PASIVOS DIFERIDOS A LARGO PLAZO	0.00	0.00



COM DE AGUA POT Y ALC DEL MPIO DE CUAUHTEMOC, COL.

Sistema Integral de Contabilidad Gubernamental

ESTADO DE CAMBIOS EN LA SITUACION FINANCIERA

DEL 1 DE ENERO AL 30 DE JUNIO DE 2024

(Cifras en Pesos)

Concepto	Origen	Aplicación
FONDOS Y BIENES DE TERCEROS EN GARANTÍA Y/O ADMINISTRACIÓN A LARGO PLAZO	0.00	0.00
PROVISIONES A LARGO PLAZO	0.00	0.00
HACIENDA PUBLICA/ PATRIMONIO	2,189,039.79	0.00
HACIENDA PUBLICA/ PATRIMONIO CONTRIBUIDO	0.00	0.00
APORTACIONES	0.00	0.00
DONACIONES DE CAPITAL	0.00	0.00
ACTUALIZACIÓN DE LA HACIENDA PÚBLICA/ PATRIMONIO	0.00	0.00
HACIENDA PUBLICA/ PATRIMONIO GENERADO	2,189,039.79	0.00
RESULTADOS DEL EJERCICIO (AHORRO/DESAHORRO)	1,007,954.54	0.00
RESULTADOS DE EJERCICIOS ANTERIORES	1,181,085.25	0.00
REVALÚOS	0.00	0.00
RESERVAS	0.00	0.00
RECTIFICACIONES DE RESULTADOS DE EJERCICIOS ANTERIORES	0.00	0.00
EXCESO O INSUFICIENCIA EN LA ACTUALIZACION DE LA HACIENDA PUBLICA/ PATRIMONIO	0.00	0.00
RESULTADO POR POSICIÓN MONETARIA	0.00	0.00
RESULTADO POR TENENCIA DE ACTIVOS NO MONETARIOS	0.00	0.00

DIRECTOR GENERAL DE LA CAPAC

LIC. JUAN MANUEL CEBALLOS HERNANDEZ

PRESIDENTE MUNICIPAL

LIC. GABRIELA MEJIA MARTINEZ

ENCARGADO DE CONTABILIDAD

C.P. MARLEN VERDUZCO ALCARAZ



COM DE AGUA POT Y ALC DEL MPIO DE CUAUHTEMOC, COL.

Sistema Integral de Contabilidad Gubernamental

ESTADO DE FLUJOS DE EFECTIVO

DEL 1 DE ENERO AL 30 DE JUNIO DE 2024

(Cifras en Pesos)

Concepto	2024	2023
FLUJOS DE EFECTIVO DE LAS ACTIVIDADES DE OPERACION		
<u>ORIGEN</u>	<u>14,464,693.30</u>	<u>13,428,786.61</u>
IMPUESTOS	0.00	0.00
CUOTAS Y APORTACIONES DE SEGURIDAD SOCIAL	0.00	0.00
CONTRIBUCIONES DE MEJORAS	0.00	0.00
DERECHOS	14,441,185.30	13,409,617.96
PRODUCTOS	0.00	0.00
APROVECHAMIENTOS	23,508.00	19,168.65
INGRESOS POR VENTA DE BIENES Y PRESTACIÓN DE SERVICIOS	0.00	0.00
PARTICIPACIONES, APORTACIONES, CONVENIOS, INCENTIVOS DERIVADOS DE LA COLABORACIÓN FISCAL Y FONDOS DISTINTOS DE APORTACIONES	0.00	0.00
TRANSFERENCIAS, ASIGNACIONES, SUBSIDIOS Y SUBVENCIONES, Y PENSIONES Y JUBILACIONES	0.00	0.00
OTROS ORIGENES DE OPERACIÓN	0.00	0.00
<u>APLICACION</u>	<u>12,275,653.51</u>	<u>9,210,998.26</u>
SERVICIOS PERSONALES	5,858,223.76	4,757,225.58
MATERIALES Y SUMINISTROS	881,527.41	715,870.23
SERVICIOS GENERALES	4,329,917.33	2,771,005.12
TRANSFERENCIAS INTERNAS Y ASIGNACIONES AL SECTOR PÚBLICO	0.00	0.00
TRANSFERENCIAS AL RESTO DEL SECTOR PUBLICO	0.00	0.00
SUBSIDIOS Y SUBENCIONES	78,400.00	77,400.00
AYUDAS SOCIALES	0.00	0.00
PENSIONES Y JUBILACIONES	1,127,585.01	889,497.33
TRANSFERENCIAS A FIDEICOMISOS, MANDATOS Y CONTRATOS ANALOGOS.	0.00	0.00
TRANSFERENCIAS A LA SEGURIDAD SOCIAL	0.00	0.00
DONATIVOS	0.00	0.00
TRANSFERENCIAS AL EXTERIOR	0.00	0.00
PARTICIPACIONES	0.00	0.00
APORTACIONES	0.00	0.00
CONVENIOS	0.00	0.00
OTRAS APLICACIONES DE OPERACIÓN	0.00	0.00
FLUJOS NETOS DE EFECTIVO POR ACTIVIDADES DE OPERACION	<u>2,189,039.79</u>	<u>4,217,788.35</u>

FLUJOS DE EFECTIVO DE LAS ACTIVIDADES DE INVERSION



COM DE AGUA POT Y ALC DEL MPIO DE CUAUHTEMOC, COL.

Sistema Integral de Contabilidad Gubernamental

ESTADO DE FLUJOS DE EFECTIVO

DEL 1 DE ENERO AL 30 DE JUNIO DE 2024

(Cifras en Pesos)

Concepto	2024	2023
<u>ORIGEN</u>	<u>1,181,085.25</u>	<u>62,999.99</u>
BIENES INMUEBLES, INFRAESTRUCTURA Y CONSTRUCCIONES EN PROCESO	0.00	0.00
BIENES MUEBLES	0.00	62,999.99
OTROS ORIGENES DE INVERSION	1,181,085.25	0.00
<u>APLICACION</u>	<u>2,039,608.06</u>	<u>692,144.08</u>
BIENES INMUEBLES, INFRAESTRUCTURA Y CONSTRUCCIONES EN PROCESO	621,382.81	0.00
BIENES MUEBLES	237,140.00	692,144.08
OTRAS APLICACIONES DE INVERSION	1,181,085.25	0.00
FLUJOS NETOS DE EFECTIVO POR ACTIVIDADES DE INVERSION	<u>-858,522.81</u>	<u>-629,144.09</u>
<hr/>		
FLUJOS DE EFECTIVO DE LAS ACTIVIDADES DE FINANCIAMIENTO		
<u>ORIGEN</u>	<u>17,312,139.65</u>	<u>12,881,843.00</u>
ENDEUDAMIENTO NETO	0.00	0.00
- INTERNO	0.00	0.00
- EXTERNO	0.00	0.00
OTROS ORIGENES DE FINANCIAMIENTO	17,312,139.65	12,881,843.00
<u>APLICACION</u>	<u>16,716,439.10</u>	<u>14,137,634.74</u>
SERVICIOS DE LA DEUDA	0.00	0.00
- INTERNO	0.00	0.00
- EXTERNO	0.00	0.00
OTRAS APLICACIONES DE FINANCIAMIENTO	16,716,439.10	14,137,634.74
FLUJOS NETOS DE EFECTIVO POR ACTIVIDADES DE FINANCIAMIENTO	<u>595,700.55</u>	<u>-1,255,791.74</u>



COM DE AGUA POT Y ALC DEL MPIO DE CUAUHTEMOC, COL.

Sistema Integral de Contabilidad Gubernamental

ESTADO DE FLUJOS DE EFECTIVO

DEL 1 DE ENERO AL 30 DE JUNIO DE 2024

(Cifras en Pesos)

Concepto	2024	2023
INCREMENTO/DISMINUCION NETA EN EL EFECTIVO Y EQUIVALENTES AL EFECTIVO	1,926,217.53	2,332,852.52
EFECTIVO Y EQUIVALENTES AL EFECTIVO AL INICIO DEL EJERCICIO	32,383.20	4,591.92
EFECTIVO Y EQUIVALENTES AL EFECTIVO AL FINAL DEL EJERCICIO	1,958,600.73	2,337,444.44

PRESIDENTE MUNICIPAL

LIC. GABRIELA MEJIA MARTINEZ

DIRECTOR GENERAL DE LA CAPAC

LIC. JUAN MANUEL CEBALLOS HERNANDEZ

ENCARGADO DE CONTABILIDAD

C.P. MARLEN VERDUZCO ALCARAZ



COM DE AGUA POT Y ALC DEL MPIO DE CUAUHEMOC, COL.

Sistema Integral de Contabilidad Gubernamental

NOTAS A LOS ESTADOS FINANCIEROS

B) NOTAS DE DESGLOSE

COMISION DE AGUA POTABLE Y ALCANTARILLADO DEL MUNICIPIO DE CUAUHEMOC

Libertad No. 9 Centro, C.P. 28500 Tel: (312) 32-8-09-95

e- mail:capamc2006_2009@yahoo.com.mx



NOTAS AL ESTADO DE ACTIVIDADES

a) INGRESOS

INGRESOS	AÑO 2024	AÑO 2023	DIFERENCIA
ENERO A JUNIO			
Servicio de agua y drenaje	12,633,226.74	11,990,510.18	642,716.56
Recargos	187,458.87	191,372.89	-3,914.02
Constancias	41,038.38	42,036.52	-998.14
Saneamiento	873,877.19	897,712.08	-23,834.89
Conexión y reconexión	705,584.12	287,986.29	417,597.83
Otros	23,508.00	19,168.65	4,339.35
TOTAL	14,464,693.30	13,428,786.61	-1,035,906.69

Esta diferencia que se representa es porque en este ejercicio **SI** se vio reflejada la recaudación.,

Se está llevando los estados de cuenta a los usuarios morosos para tener una mejor recuperación.

EGRESOS

EGRESOS	AÑO 2024	AÑO 2023	DIFERENCIA
ENERO A JUNIO			
TOTAL	12,376,635.03	10,090,278.15	2,286,356.88

La diferencia obtenida en el ejercicio 2024 al 2023 es porque en el ejercicio 2024 se tuvo el cuidado



COM DE AGUA POT Y ALC DEL MPIO DE CUAUHEMOC, COL.

Sistema Integral de Contabilidad Gubernamental

NOTAS A LOS ESTADOS FINANCIEROS

B) NOTAS DE DESGLOSE

Con los egresos ya que **SI** fue buena la recaudación de ingresos

PRESIDENTA MUNICIPAL

LIC. GABRIELA MEJIA MARTINEZ

DIRECTOR GENERAL DE LA CAPAC

ENCARGADO DE CONTABILIDAD

C.P. JUAN MANUEL CEBALLOS HERNANDEZ

C.P. MARLEN VERDUZCO ALCARAZ

Converted by PDF to X

<https://www.PDF-Helper.com/pdf-to-x/>

"BAJO PROTESTA DE DECIR VERDAD DECLARAMOS QUE LOS ESTADOS FINANCIEROS Y SUS NOTAS, SON RAZONABLEMENTE CORRECTOS Y SON RESPONSABILIDAD DEL EMISOR"



COM DE AGUA POT Y ALC DEL MPIO DE CAUATHEMOC, COL.

Sistema Integral de Contabilidad Gubernamental

CONCILIACION ENTRE LOS INGRESOS PRESUPUESTARIOS Y CONTABLES

CORRESPONDIENTE DEL 1 DE ENERO AL 30 DE JUNIO DE 2024

(Cifras en Pesos)

Clave	Descripción	Importe
1	TOTAL DE INGRESOS PRESUPUESTARIOS	14,464,693.30
2	MAS INGRESOS CONTABLES NO PRESUPUESTARIOS	0.00
2.1	Ingresos Financieros	0.00
2.2	Incremento por variación de inventarios	0.00
2.3	Disminución del exceso de estimaciones por pérdida o deterioro u obsolescencia	0.00
2.4	Disminución del exceso de provisiones	0.00
2.5	Otros ingresos y beneficios varios	0.00
2.6	Otros ingresos contables no presupuestarios	0.00
3	MENOS INGRESOS PRESUPUESTARIOS NO CONTABLES	0.00
3.1	Aprovechamientos patrimoniales	0.00
3.2	Ingresos derivados de financiamientos	0.00
3.3	Otros Ingresos presupuestarios no contables	0.00
4	TOTAL DE INGRESOS CONTABLES	14,464,693.30

DIRECTOR GENERAL DE LA CAPAC

LIC. JUAN MANUEL CEBALLOS HERNANDEZ

PRESIDENTE MUNICIPAL

ENCARGADO DE CONTABILIDAD

LIC. GABRIELA MEJIA MARTINEZ

C.P. MARLEN VERDUZCO ALCARAZ

Notas:

- 1.- SE DEBERAN INCLUIR LOS INGRESOS CONTABLES NO PRESUPUESTARIOS QUE NO SE REGULARIZARON PRESUPUESTARIAMENTE DURANTE EL EJERCICIO
- 2.- LOS INGRESOS FINANCIEROS Y OTROS INGRESOS SE REGULARIZARAN PRESUPUESTARIAMENTE DE ACUERDO A LA LEGISLACION APLICABLE

"BAJO PROTESTA DE DECIR VERDAD DECLARAMOS QUE LOS ESTADOS FINANCIEROS Y SUS NOTAS, SON RAZONABLEMENTE CORRECTOS Y SON REPOSABILIDAD DEL EMISOR"



COM DE AGUA POT Y ALC DEL MPIO DE CUAUHTEMOC, COL.

Sistema Integral de Contabilidad Gubernamental

CONCILIACION ENTRE LOS EGRESOS PRESUPUESTARIOS Y LOS GASTOS CONTABLES

CORRESPONDIENTE DEL 1 DE ENERO AL 30 DE JUNIO DE 2024

(Cifras en Pesos)

Clave	Descripción	Importe
1	TOTAL DE EGRESOS PRESUPUESTARIOS	13,148,835.39
2	MENOS EGRESOS PRESUPUESTARIOS NO CONTABLES	936,631.88
2.1	Materias Primas y Materiales de Producción y Comercialización	63,450.00
2.2	Materias y Suministros	0.00
2.3	Mobiliario y equipo de administración	13,050.00
2.4	Mobiliario y equipo educacional y recreativo	0.00
2.5	Equipo e instrumental médico y de laboratorio	0.00
2.6	Vehículos y equipo de transporte	150,000.00
2.7	Equipo de defensa y seguridad	0.00
2.8	Maquinaria, otros equipos y herramientas	74,090.00
2.9	Activos biológicos	0.00
2.10	Bienes inmuebles	0.00
2.11	Activos intangibles	0.00
2.12	Obra Pública en Bienes de Dominio Público	621,382.81
2.13	Obra pública en bienes propios	0.00
2.14	Acciones y participaciones de capital	0.00
2.15	Compra de títulos y valores	0.00
2.16	Concesión de Préstamo	0.00
2.17	Inversiones en fideicomisos, mandatos y otros análogos	0.00
2.18	Provisiones para contingencias y otras erogaciones especiales	0.00
2.19	Amortización de la deuda pública	0.00
2.20	Adeudos de ejercicios fiscales anteriores (ADEFAS)	14,659.07
2.21	Otros Egresos Presupuestales No Contables	0.00
3	MAS GASTOS CONTABLES NO PRESUPUESTARIOS	0.00
3.1	Estimaciones, depreciaciones, deterioros, obsolescencia y amortizaciones	0.00
3.2	Provisiones	0.00
3.3	Disminución de inventarios	0.00
3.4	Aumento por insuficiencia de estimaciones por pérdida o deterioro u obsolescencia	0.00
3.5	Aumento por insuficiencia de provisiones	0.00
3.6	Otros Gastos	0.00
3.7	Otros Gastos Contables No Presupuestales	0.00
4	TOTAL DE GASTO CONTABLE	12,212,203.51

DIRECTOR GENERAL DE LA CAPAC

LIC. JUAN MANUEL CEBALLOS HERNANDEZ

PRESIDENTE MUNICIPAL

ENCARGADO DE CONTABILIDAD

LIC. GABRIELA MEJIA MARTINEZ

C.P. MARLEN VERDUZCO ALCARAZ



COM DE AGUA POT Y ALC DEL MPIO DE CUAUHTEMOC, COL.
Sistema Integral de Contabilidad Gubernamental
CONCILIACION ENTRE LOS EGRESOS PRESUPUESTARIOS Y LOS GASTOS CONTABLES
CORRESPONDIENTE DEL 1 DE ENERO AL 30 DE JUNIO DE 2024
(Cifras en Pesos)

Clave	Descripción	Importe
-------	-------------	---------

Nota: Estas firmas corresponden al CONCILIACION ENTRE LOS EGRESOS PRESUPUESTARIOS Y LOS GASTOS CONTABLES

NOTA: SE DEBERAN INCLUIR LOS GASTOS CONTABLES NO PRESUPUESTARIOS QUE NO SE REGULARIZARON PRESUPUESTARIAMENTE DURANTE EL EJERCICIO.



COM DE AGUA POT Y ALC DEL MPIO DE CUAUHTEMOC, COL.

Sistema Integral de Contabilidad Gubernamental

ESTADO ANALITICO DEL ACTIVO

DEL 1 DE ENERO AL 30 DE JUNIO DE 2024

(Cifras en Pesos)

Concepto	Saldo Inicial	Cargos del Periodo	Abonos del Periodo	Saldo Final	Variación del Periodo
ACTIVO	9,514,448.76	17,204,940.46	14,197,596.63	12,521,792.59	3,007,343.83
ACTIVO CIRCULANTE	7,362,391.89	16,346,417.65	14,197,596.63	9,511,212.91	2,148,821.02
EFFECTIVO Y EQUIVALENTES	32,383.20	15,438,507.36	13,512,289.83	1,958,600.73	1,926,217.53
DERECHOS A RECIBIR EFECTIVO O EQUIVALENTES	7,330,008.69	907,910.29	685,306.80	7,552,612.18	222,603.49
DERECHOS A RECIBIR BIENES O SERVICIOS	0.00	0.00	0.00	0.00	0.00
INVENTARIOS	0.00	0.00	0.00	0.00	0.00
ALMACÉN	0.00	0.00	0.00	0.00	0.00
ESTIMACIÓN POR PÉRDIDAS O DETERIORO DE ACTIVOS CIRCULANTES	0.00	0.00	0.00	0.00	0.00
OTROS ACTIVOS CIRCULANTES	0.00	0.00	0.00	0.00	0.00
ACTIVO NO CIRCULANTE	2,152,056.87	858,522.81	0.00	3,010,579.68	858,522.81
INVERSIONES FINANCIERAS A LARGO PLAZO	0.00	0.00	0.00	0.00	0.00
DERECHOS A RECIBIR EFECTIVO O EQUIVALENTES A LARGO PLAZO	0.00	0.00	0.00	0.00	0.00
BIENES INMUEBLES, INFRAESTRUCTURA Y CONSTRUCCIONES EN PROCESO	0.00	621,382.81	0.00	621,382.81	621,382.81
BIENES MUEBLES	1,878,256.87	237,140.00	0.00	2,115,396.87	237,140.00
ACTIVOS INTANGIBLES	273,800.00	0.00	0.00	273,800.00	0.00
DEPRECIACIONES, DETERIORO Y AMORTIZACIONES ACUMULADAS DE BIENES	0.00	0.00	0.00	0.00	0.00
ACTIVOS DIFERIDOS	0.00	0.00	0.00	0.00	0.00
ESTIMACIÓN POR PÉRDIDAS O DETERIORO DE ACTIVOS NO CIRCULANTES	0.00	0.00	0.00	0.00	0.00
OTROS ACTIVOS NO CIRCULANTES	0.00	0.00	0.00	0.00	0.00

PRESIDENTE MUNICIPAL

LIC. GABRIELA MEJIA MARTINEZ

DIRECTOR GENERAL DE LA CAPAC

LIC. JUAN MANUEL CEBALLOS HERNANDEZ

ENCARGADO DE CONTABILIDAD

C.P. MARLEN VERDUZCO ALCARAZ



COM DE AGUA POT Y ALC DEL MPIO DE CUAUHTEMOC, COL.

Sistema Integral de Contabilidad Gubernamental

ESTADO ANALITICO DE LA DEUDA Y OTROS PASIVOS

DEL 1 DE ENERO AL 30 DE JUNIO DE 2024

(Cifras en Pesos)

Denominación de las Deudas	Moneda de Contratación	Institución o País Acreedor	Saldo Inicial del Periodo	Saldo Final del Periodo
DEUDA PUBLICA				
Corto Plazo				
Deuda Interna				
Instituciones de Crédito			0.00	0.00
Títulos y Valores			0.00	0.00
Arrendamientos Financieros			0.00	0.00
Deuda Externa				
Organismos Financieros Internacionales			0.00	0.00
Deuda Bilateral			0.00	0.00
Títulos y Valores			0.00	0.00
Arrendamientos Financieros			0.00	0.00
Subtotal de Deuda Pública a Corto Plazo			0.00	0.00
Largo Plazo				
Deuda Interna				
Instituciones de Crédito			0.00	0.00
Títulos y Valores			0.00	0.00
Arrendamientos Financieros			0.00	0.00
Deuda Externa				
Organismos Financieros Internacionales			0.00	0.00
Deuda Bilateral			0.00	0.00
Títulos y Valores			0.00	0.00
Arrendamientos Financieros			0.00	0.00
Subtotal de Deuda Pública a Largo Plazo			0.00	0.00
Total de Otros Pasivos			31,141,281.43	31,959,585.47
Total de Deuda Pública y Otros Pasivos			31,141,281.43	31,959,585.47



COM DE AGUA POT Y ALC DEL MPIO DE CUAUHTEMOC, COL.

Sistema Integral de Contabilidad Gubernamental

ESTADO ANALITICO DE LA DEUDA Y OTROS PASIVOS

DEL 1 DE ENERO AL 30 DE JUNIO DE 2024

(Cifras en Pesos)

Denominación de las Deudas	Moneda de Contratación	Institución o País Acreedor	Saldo Inicial del Periodo	Saldo Final del Periodo
----------------------------	------------------------	-----------------------------	---------------------------	-------------------------

DIRECTOR GENERAL DE LA CAPAC

LIC. JUAN MANUEL CEBALLOS HERNANDEZ


PRESIDENTE MUNICIPAL

LIC. GABRIELA MEJIA MARTINEZ


ENCARGADO DE CONTABILIDAD

C.P. MARLEN VERDUZCO ALCARAZ

- **Información Presupuestaria**



- **Información Presupuestaria**
Estado Analítico de Ingresos





COM DE AGUA POT Y ALC DEL MPIO DE CUAUHTEMOC, COL.

Sistema Integral de Contabilidad Gubernamental

ESTADO ANALITICO DE INGRESOS

DEL 1 DE ENERO AL 30 DE JUNIO DE 2024

Análisis por: Clasificación por Rubro de Ingresos

Clave Presupuestaria	Descripción	Ingreso					Diferencia Ene-Jun
		Estimado Ene-Jun	Ampliaciones / (Reducciones) Ene-Jun	Modificado Ene-Jun	Devengado Ene-Jun	Recaudado Ene-Jun	
Rubro	Concepto	(1)	(2)	(3=1+2)	(4)	(5)	(6=5-1)
1	IMPUESTOS	0.00	0.00	0.00	0.00	0.00	0.00
2	CUOTAS Y APORTACIONES DE SEGURIDAD SOCIAL	0.00	0.00	0.00	0.00	0.00	0.00
3	CONTRIBUCIONES DE MEJORAS	0.00	0.00	0.00	0.00	0.00	0.00
4	DERECHOS	10,066,712.70	0.00	10,066,712.70	14,441,185.30	14,441,185.30	4,374,472.60
5	PRODUCTOS	0.00	0.00	0.00	0.00	0.00	0.00
6	APROVECHAMIENTOS	412,059.18	0.00	412,059.18	23,508.00	23,508.00	-388,551.18
7	INGRESOS POR VENTA DE BIENES, PRESTACIÓN DE SERVICIOS Y OTROS INGRESOS	0.00	0.00	0.00	0.00	0.00	0.00
8	PARTICIPACIONES, APORTACIONES, CONVENIOS, INCENTIVOS DERIVADOS DE LA COLABORACIÓN FISCAL Y FONDOS DISTINTOS DE APORTACIONES	0.00	0.00	0.00	0.00	0.00	0.00
9	TRANSFERENCIAS, ASIGNACIONES, SUBSIDIOS Y SUBVENCIONES, Y PENSIONES Y JUBILACIONES	0.00	0.00	0.00	0.00	0.00	0.00
10	INGRESOS DERIVADOS DE FINANCIAMIENTOS	0.00	0.00	0.00	0.00	0.00	0.00
TOTAL:		10,478,771.88	0.00	10,478,771.88	14,464,693.30	14,464,693.30	3,985,921.42
Ingresos excedentes:					10,478,771.88		3,985,921.42

"BAJO PROTESTA DE DECIR VERDAD DECLARAMOS QUE LOS ESTADOS FINANCIEROS Y SUS NOTAS, SON RAZONABLEMENTE CORRECTOS Y SON RESPONSABILIDAD DEL EMISOR"



COM DE AGUA POT Y ALC DEL MPIO DE CUAUHTEMOC, COL.

Sistema Integral de Contabilidad Gubernamental

ESTADO ANALITICO DE INGRESOS

DEL 1 DE ENERO AL 30 DE JUNIO DE 2024

Análisis por: Fuente de Financiamiento

Clave Presupuestaria	Descripción	Ingreso					Diferencia Ene-Jun
		Estimado Ene-Jun	Ampliaciones / (Reducciones) Ene-Jun	Modificado Ene-Jun	Devengado Ene-Jun	Recaudado Ene-Jun	
Rubro	Concepto	(1)	(2)	(3=1+2)	(4)	(5)	(6=5-1)
INGRESOS DEL PODER EJECUTIVO FEDERAL O ESTATAL Y DE LOS MUNICIPIOS		10,478,771.88	0.00	10,478,771.88	14,464,693.30	14,464,693.30	3,985,921.42
1	IMPUESTOS	0.00	0.00	0.00	0.00	0.00	0.00
3	CONTRIBUCIONES DE MEJORAS	0.00	0.00	0.00	0.00	0.00	0.00
4	DERECHOS	10,066,712.70	0.00	10,066,712.70	14,441,185.30	14,441,185.30	4,374,472.60
6	APROVECHAMIENTOS 2	412,059.18	0.00	412,059.18	23,508.00	23,508.00	-388,551.18
8	PARTICIPACIONES, APORTACIONES, CONVENIOS, INCENTIVOS DERIVADOS DE LA COLABORACIÓN FISCAL Y FONDOS DISTINTOS DE APORTACIONES	0.00	0.00	0.00	0.00	0.00	0.00
INGRESOS DE LOS ENTES PÚBLICOS DE LOS PODERES LEGISLATIVO Y JUDICIAL, DE LOS ÓRGANOS AUTÓNOMOS Y DEL SECTOR PARAESTATAL O PARAMUNICIPAL, ASÍ COMO DE LAS EMPRESAS PRODUCTIVAS DEL ESTADO		0.00	0.00	0.00	0.00	0.00	0.00
2	CUOTAS Y APORTACIONES DE SEGURIDAD SOCIAL	0.00	0.00	0.00	0.00	0.00	0.00
5	PRODUCTOS 1	0.00	0.00	0.00	0.00	0.00	0.00
7	INGRESOS POR VENTA DE BIENES, PRESTACIÓN DE SERVICIOS Y OTROS INGRESOS 3	0.00	0.00	0.00	0.00	0.00	0.00
9	TRANSFERENCIAS, ASIGNACIONES, SUBSIDIOS Y SUBVENCIONES, Y PENSIONES Y JUBILACIONES	0.00	0.00	0.00	0.00	0.00	0.00
INGRESOS DERIVADOS DE FINANCIAMIENTO		0.00	0.00	0.00	0.00	0.00	0.00
10	INGRESOS DERIVADOS DE FINANCIAMIENTOS	0.00	0.00	0.00	0.00	0.00	0.00
TOTAL:		10,478,771.88	0.00	10,478,771.88	14,464,693.30	14,464,693.30	3,985,921.42
Ingresos excedentes:				10,478,771.88			3,985,921.42

"BAJO PROTESTA DE DECIR VERDAD DECLARAMOS QUE LOS ESTADOS FINANCIEROS Y SUS NOTAS, SON RAZONABLEMENTE CORRECTOS Y SON RESPONSABILIDAD DEL EMISOR"



COM DE AGUA POT Y ALC DEL MPIO DE CUAUHTEMOC, COL.
Sistema Integral de Contabilidad Gubernamental
ESTADO ANALITICO DE INGRESOS
DEL 1 DE ENERO AL 30 DE JUNIO DE 2024


Análisis por: Fuente de Financiamiento

Clave Presupuestaria	Descripción	Ingreso					Diferencia Ene-Jun
		Estimado Ene-Jun	Ampliaciones / (Reducciones) Ene-Jun	Modificado Ene-Jun	Devengado Ene-Jun	Recaudado Ene-Jun	
Rubro	Concepto	(1)	(2)	(3=1+2)	(4)	(5)	(6=5-1)

Nota: Estas firmas corresponden al ESTADO ANALITICO DE INGRESOS

- 1.- Incluye intereses que generan las cuentas bancarias de los entes públicos en productos
- 2.- Incluye donativos en efectivo del Poder Ejecutivo, entre otros aprovechamientos.
- 3.- Se refiere a los ingresos propios obtenidos por los Poderes Legislativo y Judicial, los órganos Autónomos y las entidades de la administración pública paraestatal y paramunicipal por sus actividades diversas no inherentes a su operación que generan recursos y que no sean ingresos por venta de bienes o prestación de servicios, tales como donativos en efectivo, entre otros.

- **Información Presupuestaria**
Estado Analítico del Presupuesto de Egresos





COM DE AGUA POT Y ALC DEL MPIO DE CUAUHTEMOC, COL.

Sistema Integral de Contabilidad Gubernamental

ESTADO ANALITICO DEL EJERCICIO DEL PRESUPUESTO DE EGRESOS

Clasificador por Objeto del Gasto (Capítulo y Concepto)

DEL 1 DE ENERO AL 30 DE JUNIO DE 2024

Análisis por: Clasificador por Objeto del Gasto

Clave Presupuestaria	Descripción	Egresos					Subejercicio Ene-Jun
		Aprobado Ene-Jun	Ampliaciones / (Reducciones) Ene-Jun	Modificado Ene-Jun	Devengado Ene-Jun	Pagado Ene-Jun	
Cap-Con	Concepto	(1)	(2)	(3=1+2)	(4)	(5)	(6=3-4)
1 0	SERVICIOS PERSONALES	6,439,737.58	779,572.32	7,219,309.90	5,858,223.76	5,858,223.76	1,361,086.14
1 1	REMUNERACIONES AL PERSONAL DE CARACTER PERMANENTE	2,879,373.06	136,303.38	3,015,676.44	2,924,894.79	2,924,894.79	90,781.65
1 2	REMUNERACIONES AL PERSONAL DE CARÁCTER TRANSITORIO	0.00	0.00	0.00	0.00	0.00	0.00
1 3	REMUNERACIONES ADICIONALES Y ESPECIALES	968,916.96	534,785.40	1,503,702.36	1,372,589.12	1,372,589.12	131,113.24
1 4	SEGURIDAD SOCIAL	515,451.84	143,000.00	658,451.84	646,736.38	646,736.38	11,715.46
1 5	OTRAS PRESTACIONES SOCIALES Y ECONOMICAS	2,075,995.72	-34,516.46	2,041,479.26	914,003.47	914,003.47	1,127,475.79
1 6	PREVISIONES	0.00	0.00	0.00	0.00	0.00	0.00
1 7	PAGO DE ESTIMULOS A SERVIDORES PUBLICOS	0.00	0.00	0.00	0.00	0.00	0.00
2 0	MATERIALES Y SUMINISTROS	772,999.90	160,646.57	933,646.47	881,527.41	878,681.54	52,119.06
2 1	MATERIALES DE ADMINISTRACION, EMISION DE DOCUMENTOS Y ARTICULOS OFICIALES	27,000.00	6,948.64	33,948.64	31,487.43	31,487.43	2,461.21
2 2	ALIMENTOS Y UTENSILIOS	3,000.00	0.00	3,000.00	1,698.00	1,698.00	1,302.00
2 3	MATERIAS PRIMAS Y MATERIALES DE PRODUCCION Y COMERCIALIZACION	95,000.00	0.00	95,000.00	63,450.00	63,320.00	31,550.00
2 4	MATERIALES Y ARTICULOS DE CONSTRUCCION Y DE REPARACION	199,999.98	192,357.14	392,357.12	392,357.12	389,641.25	0.00
2 5	PRODUCTOS QUIMICOS, FARMACEUTICOS Y DE LABORATORIO	0.00	0.00	0.00	0.00	0.00	0.00
2 6	COMBUSTIBLES, LUBRICANTES Y ADITIVOS	342,999.96	12,605.93	355,605.89	355,605.89	355,605.89	0.00
2 7	VESTUARIO, BLANCOS, PRENDAS DE PROTECCION Y ARTICULOS DEPORTIVOS	80,000.00	-60,000.00	20,000.00	5,608.62	5,608.62	14,391.38
2 8	MATERIALES Y SUMINISTROS PARA SEGURIDAD	0.00	0.00	0.00	0.00	0.00	0.00
2 9	HERRAMIENTAS, REFACCIONES Y ACCESORIOS MENORES	24,999.96	8,734.86	33,734.82	31,320.35	31,320.35	2,414.47
3 0	SERVICIOS GENERALES	3,058,539.40	1,407,929.40	4,466,468.80	4,329,917.33	3,560,562.84	136,551.47
3 1	SERVICIOS BÁSICOS	1,762,102.68	1,405,621.95	3,167,724.63	3,167,478.15	2,402,934.89	246.48
3 2	SERVICIOS DE ARRENDAMIENTO	0.00	0.00	0.00	0.00	0.00	0.00
3 3	SERVICIOS PROFESIONALES, CIENTIFICOS, TECNICOS Y OTROS SERVICIOS	65,436.78	0.00	65,436.78	65,436.78	65,436.78	0.00
3 4	SERVICIOS FINANCIEROS, BANCARIOS Y COMERCIALES	130,999.98	0.00	130,999.98	39,725.54	39,725.54	91,274.44
3 5	SERVICIOS DE INSTALACION, REPARACION, MANTENIMIENTO Y CONSERVACION	529,999.96	149,628.45	679,628.41	650,635.78	645,824.55	28,992.63
3 6	SERVICIOS DE COMUNICACION SOCIAL Y PUBLICIDAD	0.00	0.00	0.00	0.00	0.00	0.00
3 7	SERVICIOS DE TRASLADO Y VIATICOS	5,000.00	0.00	5,000.00	0.00	0.00	5,000.00
3 8	SERVICIOS OFICIALES	0.00	0.00	0.00	0.00	0.00	0.00
3 9	OTROS SERVICIOS GENERALES	565,000.00	-147,321.00	417,679.00	406,641.08	406,641.08	11,037.92
4 0	TRANSFERENCIAS, ASIGNACIONES, SUBSIDIOS Y OTRAS AYUDAS	1,528,646.42	-171,421.30	1,357,225.12	1,205,985.01	1,205,985.01	151,240.11
4 1	TRANSFERENCIAS INTERNAS Y ASIGNACIONES AL SECTOR PÚBLICO	0.00	0.00	0.00	0.00	0.00	0.00

"BAJO PROTESTA DE DECIR VERDAD DECLARAMOS QUE LOS ESTADOS FINANCIEROS Y SUS NOTAS, SON RAZONABLEMENTE CORRECTOS Y SON REponsABILIDAD DEL EMISOR"



COM DE AGUA POT Y ALC DEL MPIO DE CUAUHTEMOC, COL.

Sistema Integral de Contabilidad Gubernamental

ESTADO ANALITICO DEL EJERCICIO DEL PRESUPUESTO DE EGRESOS

Clasificador por Objeto del Gasto (Capítulo y Concepto)

DEL 1 DE ENERO AL 30 DE JUNIO DE 2024

Análisis por: Clasificador por Objeto del Gasto

Clave Presupuestaria	Descripción	Egresos					Subejercicio Ene-Jun
		Aprobado Ene-Jun	Ampliaciones / (Reducciones) Ene-Jun	Modificado Ene-Jun	Devengado Ene-Jun	Pagado Ene-Jun	
Cap-Con	Concepto	(1)	(2)	(3=1+2)	(4)	(5)	(6=3-4)
4 2	TRANSFERENCIAS AL RESTO DEL SECTOR PUBLICO	0.00	0.00	0.00	0.00	0.00	0.00
4 3	SUBSIDIOS Y SUBVENCIONES	24,000.00	60,666.66	84,666.66	78,400.00	78,400.00	6,266.66
4 4	AYUDAS SOCIALES	0.00	0.00	0.00	0.00	0.00	0.00
4 5	PENSIONES Y JUBILACIONES	1,254,646.46	17,912.00	1,272,558.46	1,127,585.01	1,127,585.01	144,973.45
4 6	TRANSFERENCIAS A FIDEICOMISOS, MANDATOS Y CONTRATOS ANALOGOS.	0.00	0.00	0.00	0.00	0.00	0.00
4 7	TRANSFERENCIAS A LA SEGURIDAD SOCIAL	249,999.96	-249,999.96	0.00	0.00	0.00	0.00
4 8	DONATIVOS	0.00	0.00	0.00	0.00	0.00	0.00
4 9	TRANSFERENCIAS AL EXTERIOR	0.00	0.00	0.00	0.00	0.00	0.00
5 0	BIENES MUEBLES, INMUEBLES E INTANGIBLES	320,000.00	-25,500.00	294,500.00	237,140.00	237,140.00	57,360.00
5 1	MOBILIARIO Y EQUIPO DE ADMINISTRACION	120,000.00	-75,500.00	44,500.00	13,050.00	13,050.00	31,450.00
5 2	MOBILIARIO Y EQUIPO EDUCACIONAL Y RECREATIVO	0.00	0.00	0.00	0.00	0.00	0.00
5 3	EQUIPO E INSTRUMENTAL MEDICO Y DE LABORATORIO	0.00	0.00	0.00	0.00	0.00	0.00
5 4	VEHICULOS Y EQUIPO DE TRANSPORTE	0.00	150,000.00	150,000.00	150,000.00	150,000.00	0.00
5 5	EQUIPO DE DEFENSA Y SEGURIDAD	0.00	0.00	0.00	0.00	0.00	0.00
5 6	MAQUINARIA, OTROS EQUIPOS Y HERRAMIENTAS	200,000.00	-100,000.00	100,000.00	74,090.00	74,090.00	25,910.00
5 7	ACTIVOS BIOLOGICOS	0.00	0.00	0.00	0.00	0.00	0.00
5 8	BIENES INMUEBLES	0.00	0.00	0.00	0.00	0.00	0.00
5 9	ACTIVOS INTANGIBLES	0.00	0.00	0.00	0.00	0.00	0.00
6 0	INVERSION PUBLICA	0.00	621,382.81	621,382.81	621,382.81	621,382.81	0.00
6 1	OBRA PUBLICA EN BIENES DE DOMINIO PUBLICO	0.00	621,382.81	621,382.81	621,382.81	621,382.81	0.00
6 2	OBRA PUBLICA EN BIENES PROPIOS	0.00	0.00	0.00	0.00	0.00	0.00
6 3	PROYECTOS PRODUCTIVOS Y ACCIONES DE FOMENTO	0.00	0.00	0.00	0.00	0.00	0.00
7 0	INVERSIONES FINANCIERAS Y OTRAS PROVISIONES	0.00	0.00	0.00	0.00	0.00	0.00
7 1	INVERSIONES PARA EL FOMENTO DE ACTIVIDADES PRODUCTIVAS	0.00	0.00	0.00	0.00	0.00	0.00
7 2	ACCIONES Y PARTICIPACIONES DE CAPITAL	0.00	0.00	0.00	0.00	0.00	0.00
7 3	COMPRA DE TITULOS Y VALORES	0.00	0.00	0.00	0.00	0.00	0.00
7 4	CONCESION DE PRESTAMOS	0.00	0.00	0.00	0.00	0.00	0.00
7 5	INVERSIONES EN FIDEICOMISOS, MANDATOS Y OTROS ANALOGOS	0.00	0.00	0.00	0.00	0.00	0.00
7 6	OTRAS INVERSIONES FINANCIERAS	0.00	0.00	0.00	0.00	0.00	0.00
7 9	PROVISIONES PARA CONTINGENCIAS Y OTRAS EROGACIONES ESPECIALES	0.00	0.00	0.00	0.00	0.00	0.00
8 0	PARTICIPACIONES Y APORTACIONES	0.00	0.00	0.00	0.00	0.00	0.00
8 1	PARTICIPACIONES	0.00	0.00	0.00	0.00	0.00	0.00
8 3	APORTACIONES	0.00	0.00	0.00	0.00	0.00	0.00

"BAJO PROTESTA DE DECIR VERDAD DECLARAMOS QUE LOS ESTADOS FINANCIEROS Y SUS NOTAS, SON RAZONABLEMENTE CORRECTOS Y SON REPOSABILIDAD DEL EMISOR"



COM DE AGUA POT Y ALC DEL MPIO DE CUAUHTEMOC, COL.

Sistema Integral de Contabilidad Gubernamental

ESTADO ANALITICO DEL EJERCICIO DEL PRESUPUESTO DE EGRESOS

Clasificador por Objeto del Gasto (Capítulo y Concepto)

DEL 1 DE ENERO AL 30 DE JUNIO DE 2024

Análisis por: Clasificador por Objeto del Gasto

Clave Presupuestaria	Descripción	Egresos					Subejercicio Ene-Jun
		Aprobado Ene-Jun	Ampliaciones / (Reducciones) Ene-Jun	Modificado Ene-Jun	Devengado Ene-Jun	Pagado Ene-Jun	
Cap-Con	Concepto	(1)	(2)	(3=1+2)	(4)	(5)	(6=3-4)
8 5	CONVENIOS	0.00	0.00	0.00	0.00	0.00	0.00
9 0	DEUDA PUBLICA	16,914.95	0.00	16,914.95	14,659.07	14,659.07	2,255.88
9 1	AMORTIZACION DE LA DEUDA PUBLICA	0.00	0.00	0.00	0.00	0.00	0.00
9 2	INTERESES DE LA DEUDA PUBLICA	0.00	0.00	0.00	0.00	0.00	0.00
9 3	COMISIONES DE LA DEUDA PUBLICA	0.00	0.00	0.00	0.00	0.00	0.00
9 4	GASTOS DE LA DEUDA PUBLICA	0.00	0.00	0.00	0.00	0.00	0.00
9 5	COSTO POR CEBERTURAS	0.00	0.00	0.00	0.00	0.00	0.00
9 6	APOYOS FINANCIEROS	0.00	0.00	0.00	0.00	0.00	0.00
9 9	ADEUDOS DE EJERCICIOS FISCALES ANTERIORES (ADEFAS)	16,914.95	0.00	16,914.95	14,659.07	14,659.07	2,255.88
TOTAL DEL GASTO:		12,136,838.25	2,772,609.80	14,909,448.05	13,148,835.39	12,376,635.03	1,760,612.66



COM DE AGUA POT Y ALC DEL MPIO DE CUAUHTEMOC, COL.

Sistema Integral de Contabilidad Gubernamental

ESTADO ANALITICO DEL EJERCICIO DEL PRESUPUESTO DE EGRESOS

Clasificación Económica (Tipo de Gasto)

DEL 1 DE ENERO AL 30 DE JUNIO DE 2024

Análisis por: Clasificación Económica

Clave Presupuestaria	Descripción	Egresos					Subejercicio Ene-Jun (6=3-4)
		Aprobado Ene-Jun (1)	Ampliaciones / (Reducciones) Ene-Jun (2)	Modificado Ene-Jun (3=1+2)	Devengado Ene-Jun (4)	Pagado Ene-Jun (5)	
TG	Concepto						
1	GASTO CORRIENTE	10,882,191.79	2,754,697.80	13,636,889.59	12,021,250.38	11,249,050.02	1,615,639.21
2	GASTO DE CAPITAL	0.00	0.00	0.00	0.00	0.00	0.00
3	AMORTIZACION DE LA DEUDA Y DISMINUCION DE PASIVOS	0.00	0.00	0.00	0.00	0.00	0.00
4	PENSIONES Y JUBILACIONES	1,254,646.46	17,912.00	1,272,558.46	1,127,585.01	1,127,585.01	144,973.45
5	PARTICIPACIONES	0.00	0.00	0.00	0.00	0.00	0.00
TOTAL DEL GASTO:		12,136,838.25	2,772,609.80	14,909,448.05	13,148,835.39	12,376,635.03	1,760,612.66



COM DE AGUA POT Y ALC DEL MPIO DE CUAUHTEMOC, COL.

Sistema Integral de Contabilidad Gubernamental

ESTADO ANALITICO DEL EJERCICIO DEL PRESUPUESTO DE EGRESOS

Clasificación Administrativa

DEL 1 DE ENERO AL 30 DE JUNIO DE 2024

Análisis por: Clasificación Administrativa

Clave Presupuestaria	Descripción Concepto	Egresos					Subejercicio Ene-Jun (6=3-4)
		Aprobado Ene-Jun (1)	Ampliaciones / (Reducciones) Ene-Jun (2)	Modificado Ene-Jun (3=1+2)	Devengado Ene-Jun (4)	Pagado Ene-Jun (5)	
01	ORGANISMO OPERADOR DEL AGUA	11,719,923.32	1,908,869.85	13,628,793.17	11,896,346.39	11,126,861.90	1,732,446.78
01 01	ORGANISMO OPERADOR DEL AGUA	11,719,923.32	1,908,869.85	13,628,793.17	11,896,346.39	11,126,861.90	1,732,446.78
01 01 01	AREA ADMINISTRATIVA	4,147,890.20	-30,338.89	4,117,551.31	3,382,103.28	3,382,103.28	735,448.03
01 01 02	AREA OPERATIVA	7,572,033.12	1,939,208.74	9,511,241.86	8,514,243.11	7,744,758.62	996,998.75
02	OBRA PUBLICA Y EQUIPAMIENTO	399,999.98	863,739.95	1,263,739.93	1,237,829.93	1,235,114.06	25,910.00
02 01	OBRA PUBLICA	199,999.98	813,739.95	1,013,739.93	1,013,739.93	1,011,024.06	0.00
02 01 01	OBRA PUBLICA	199,999.98	813,739.95	1,013,739.93	1,013,739.93	1,011,024.06	0.00
02 02	EQUIPAMIENTO	200,000.00	50,000.00	250,000.00	224,090.00	224,090.00	25,910.00
02 02 01	EQUIPAMIENTO	200,000.00	50,000.00	250,000.00	224,090.00	224,090.00	25,910.00
03	DEUDA PUBLICA	16,914.95	0.00	16,914.95	14,659.07	14,659.07	2,255.88
03 01	DEUDA PUBLICA	16,914.95	0.00	16,914.95	14,659.07	14,659.07	2,255.88
03 01 01	DEUDA PUBLICA	16,914.95	0.00	16,914.95	14,659.07	14,659.07	2,255.88
TOTAL DEL GASTO:		12,136,838.25	2,772,609.80	14,909,448.05	13,148,835.39	12,376,635.03	1,760,612.66



COM DE AGUA POT Y ALC DEL MPIO DE CUAUHTEMOC, COL.

Sistema Integral de Contabilidad Gubernamental

ESTADO ANALITICO DEL EJERCICIO DEL PRESUPUESTO DE EGRESOS

Clasificación Funcional (Finalidad y Función)

DEL 1 DE ENERO AL 30 DE JUNIO DE 2024

Análisis por: Clasificación Funcional

Clave Presupuestaria	Descripción	Egresos					Subejercicio Ene-Jun
		Aprobado Ene-Jun	Ampliaciones / (Reducciones) Ene-Jun	Modificado Ene-Jun	Devengado Ene-Jun	Pagado Ene-Jun	
Fin-Fun	Concepto	(1)	(2)	(3=1+2)	(4)	(5)	(6=3-4)
01	GOBIERNO	0.00	0.00	0.00	0.00	0.00	0.00
01 01	LEGISLACION	0.00	0.00	0.00	0.00	0.00	0.00
01 02	JUSTICIA	0.00	0.00	0.00	0.00	0.00	0.00
01 03	COORDINACION DE LA POLITICA DE GOBIERNO	0.00	0.00	0.00	0.00	0.00	0.00
01 04	RELACIONES EXTERIORES	0.00	0.00	0.00	0.00	0.00	0.00
01 05	ASUNTOS FINANCIEROS Y HACENDARIOS	0.00	0.00	0.00	0.00	0.00	0.00
01 06	SEGURIDAD NACIONAL	0.00	0.00	0.00	0.00	0.00	0.00
01 07	ASUNTOS DE ORDEN PUBLICO Y DE SEGURIDAD INTERIOR	0.00	0.00	0.00	0.00	0.00	0.00
01 08	OTROS SERVICIOS GENERALES	0.00	0.00	0.00	0.00	0.00	0.00
02	DESARROLLO SOCIAL	12,136,838.25	2,772,609.80	14,909,448.05	13,148,835.39	12,376,635.03	1,760,612.66
02 01	PROTECCION AMBIENTAL	0.00	0.00	0.00	0.00	0.00	0.00
02 02	VIVIENDA Y SERVICIOS A LA COMUNIDAD	12,136,838.25	2,772,609.80	14,909,448.05	13,148,835.39	12,376,635.03	1,760,612.66
02 03	SALUD	0.00	0.00	0.00	0.00	0.00	0.00
02 04	RECREACION, CULTURA Y OTRAS MANIFESTACIONES SOCIALES	0.00	0.00	0.00	0.00	0.00	0.00
02 05	EDUCACION	0.00	0.00	0.00	0.00	0.00	0.00
02 06	PROTECCION SOCIAL	0.00	0.00	0.00	0.00	0.00	0.00
02 07	OTROS ASUNTOS SOCIALES	0.00	0.00	0.00	0.00	0.00	0.00
03	DESARROLLO ECONOMICO	0.00	0.00	0.00	0.00	0.00	0.00
03 01	ASUNTOS ECONOMICOS, COMERCIALES Y LABORALES EN GENERAL	0.00	0.00	0.00	0.00	0.00	0.00
03 02	AGROPECUARIA, SILVICULTURA, PESCA Y CAZA	0.00	0.00	0.00	0.00	0.00	0.00
03 03	COMBUSTIBLES Y ENERGIA	0.00	0.00	0.00	0.00	0.00	0.00
03 04	MINERIA, MANUFACTURAS Y CONSTRUCCION	0.00	0.00	0.00	0.00	0.00	0.00
03 05	TRANSPORTE	0.00	0.00	0.00	0.00	0.00	0.00
03 06	COMUNICACIONES	0.00	0.00	0.00	0.00	0.00	0.00
03 07	TURISMO	0.00	0.00	0.00	0.00	0.00	0.00
03 08	CIENCIA, TECNOLOGIA E INNOVACION	0.00	0.00	0.00	0.00	0.00	0.00
03 09	OTRAS INDUSTRIAS Y OTROS ASUNTOS ECONOMICOS	0.00	0.00	0.00	0.00	0.00	0.00
04	OTRAS NO CLASIFICADAS EN FUNCIONES ANTERIORES	0.00	0.00	0.00	0.00	0.00	0.00
04 01	TRANSACCIONES DE LA DEUDA PUBLICA / COSTO FINANCIERO DE LA DEUDA	0.00	0.00	0.00	0.00	0.00	0.00
04 02	TRANSFERENCIAS, PARTICIPACIONES Y APORTACIONES ENTRE DIFERENTES NIVELES Y ORDENES DE GOBIERNO	0.00	0.00	0.00	0.00	0.00	0.00
04 03	SANEAMIENTO DEL SISTEMA FINANCIERO	0.00	0.00	0.00	0.00	0.00	0.00
04 04	ADEUDOS DE EJERCICIOS FISCALES ANTERIORES	0.00	0.00	0.00	0.00	0.00	0.00

"BAJO PROTESTA DE DECIR VERDAD DECLARAMOS QUE LOS ESTADOS FINANCIEROS Y SUS NOTAS, SON RAZONABLEMENTE CORRECTOS Y SON REponsABILIDAD DEL EMISOR"



COM DE AGUA POT Y ALC DEL MPIO DE CUAUHTEMOC, COL.

Sistema Integral de Contabilidad Gubernamental

ESTADO ANALITICO DEL EJERCICIO DEL PRESUPUESTO DE EGRESOS

Clasificación Funcional (Finalidad y Función)

DEL 1 DE ENERO AL 30 DE JUNIO DE 2024

Análisis por: Clasificación Funcional

Clave Presupuestaria	Descripción	Egresos					Subejercicio Ene-Jun
		Aprobado Ene-Jun	Ampliaciones / (Reducciones) Ene-Jun	Modificado Ene-Jun	Devengado Ene-Jun	Pagado Ene-Jun	
Fin-Fun	Concepto	(1)	(2)	(3=1+2)	(4)	(5)	(6=3-4)
TOTAL DEL GASTO:		12,136,838.25	2,772,609.80	14,909,448.05	13,148,835.39	12,376,635.03	1,760,612.66



COM DE AGUA POT Y ALC DEL MPIO DE CUAUHTEMOC, COL.

Sistema Integral de Contabilidad Gubernamental

ESTADO ANALITICO DEL EJERCICIO DEL PRESUPUESTO DE EGRESOS

Fuente de Financiamiento

DEL 1 DE ENERO AL 30 DE JUNIO DE 2024

Análisis por: Fuente de Financiamiento

Clave Presupuestaria	Descripción	Egresos					Subejercicio Ene-Jun (6=3-4)
		Aprobado Ene-Jun (1)	Ampliaciones / (Reducciones) Ene-Jun (2)	Modificado Ene-Jun (3=1+2)	Devengado Ene-Jun (4)	Pagado Ene-Jun (5)	
FF-OF-RF	Concepto						
01	NO ETIQUETADO	12,136,838.25	2,772,609.80	14,909,448.05	13,148,835.39	12,376,635.03	1,760,612.66
01 01	RECURSOS FISCALES	12,136,838.25	2,772,609.80	14,909,448.05	13,148,835.39	12,376,635.03	1,760,612.66
01 01 01	RECAUDACION PROPIA	12,136,838.25	2,772,609.80	14,909,448.05	13,148,835.39	12,376,635.03	1,760,612.66
TOTAL DEL GASTO:		12,136,838.25	2,772,609.80	14,909,448.05	13,148,835.39	12,376,635.03	1,760,612.66



COM DE AGUA POT Y ALC DEL MPIO DE CUAUHTEMOC, COL.

Sistema Integral de Contabilidad Gubernamental

ESTADO ANALITICO DEL EJERCICIO DEL PRESUPUESTO DE EGRESOS


Ubicación Geográfica

DEL 1 DE ENERO AL 30 DE JUNIO DE 2024

Análisis por: Ubicación Geográfica

Clave Presupuestaria	Descripción	Egresos					Subejercicio Ene-Jun (6=3-4)
		Aprobado Ene-Jun (1)	Ampliaciones / (Reducciones) Ene-Jun (2)	Modificado Ene-Jun (3=1+2)	Devengado Ene-Jun (4)	Pagado Ene-Jun (5)	
Ent-Mun-Loc-Col	Concepto						
06 COLIMA		12,136,838.25	2,772,609.80	14,909,448.05	13,148,835.39	12,376,635.03	1,760,612.66
06 005 CUAUHTEMOC		12,136,838.25	2,772,609.80	14,909,448.05	13,148,835.39	12,376,635.03	1,760,612.66
TOTAL DEL GASTO:		12,136,838.25	2,772,609.80	14,909,448.05	13,148,835.39	12,376,635.03	1,760,612.66

- **Información de Deuda**





COM DE AGUA POT Y ALC DEL MPIO DE CUAUHTEMOC, COL.

Sistema Integral de Contabilidad Gubernamental

ENDEUDAMIENTO NETO

DEL 1 DE ENERO AL 30 DE JUNIO DE 2024

(Cifras en Pesos)

Identificación de Crédito o Instrumento	Contratación/Colocación A	Amortización B	Endeudamiento Neto C = A - B
Créditos Bancarios			
Total Créditos Bancarios	0.00	0.00	0.00
Otros Instrumentos de Deuda			
Total Otros Instrumentos de Deuda	0.00	0.00	0.00
TOTAL	0.00	0.00	0.00

DIRECTOR GENERAL DE LA CAPAC

LIC. JUAN MANUEL CEBALLOS HERNANDEZ

PRESIDENTE MUNICIPAL

LIC. GABRIELA MEJIA MARTINEZ

ENCARGADO DE CONTABILIDAD

C.P. MARLEN VERDUZCO ALCARAZ



COM DE AGUA POT Y ALC DEL MPIO DE CUAUHTEMOC, COL.

Sistema Integral de Contabilidad Gubernamental

INTERESES DE LA DEUDA

DEL 1 DE ENERO AL 30 DE JUNIO DE 2024

(Cifras en Pesos)

Identificación de Crédito o Instrumento	Devengado	Pagado
Créditos Bancarios		
Total de Intereses de Créditos Bancarios	0.00	0.00
Otros Instrumentos de Deuda		
Total de Intereses de Otros Instrumentos de Deuda	0.00	0.00
TOTAL	0.00	0.00

DIRECTOR GENERAL DE LA CAPAC

LIC. JUAN MANUEL CEBALLOS HERNANDEZ


PRESIDENTE MUNICIPAL

LIC. GABRIELA MEJIA MARTINEZ

ENCARGADO DE CONTABILIDAD

C.P. MARLEN VERDUZCO ALCARAZ

- **Información Programática**





COM DE AGUA POT Y ALC DEL MPIO DE CUAUHTEMOC, COL.

Sistema Integral de Contabilidad Gubernamental

GASTO POR CATEGORIA PROGRAMATICA
DEL 1 DE ENERO AL 30 DE JUNIO DE 2024

Análisis por: Modalidad de Programa

Clave Presupuestaria	Descripción	Egresos					Subejercicio Ene-Jun (6=3-4)
		Aprobado Ene-Jun (1)	Ampliaciones / (Reducciones) Ene-Jun (2)	Modificado Ene-Jun (3=1+2)	Devengado Ene-Jun (4)	Pagado Ene-Jun (5)	
1	PROGRAMAS	12,136,838.25	2,772,609.80	14,909,448.05	13,148,835.39	12,376,635.03	1,760,612.66
1 1	SUBSIDIOS: SECTOR SOCIAL Y PRIVADO O ENTIDADES FEDERATIVAS Y MUNICIPIOS	0.00	0.00	0.00	0.00	0.00	0.00
1 1 S	SUJETOS A REGLAS DE OPERACIÓN	0.00	0.00	0.00	0.00	0.00	0.00
1 1 U	OTROS SUBSIDIOS	0.00	0.00	0.00	0.00	0.00	0.00
1 2	DESEMPEÑO DE LAS FUNCIONES	12,136,838.25	2,772,609.80	14,909,448.05	13,148,835.39	12,376,635.03	1,760,612.66
1 2 E	PRESTACION DE SERVICIOS PUBLICOS	12,136,838.25	2,772,609.80	14,909,448.05	13,148,835.39	12,376,635.03	1,760,612.66
1 2 B	PROVISION DE BIENES PUBLICOS	0.00	0.00	0.00	0.00	0.00	0.00
1 2 P	PLANEACIÓN, SEGUIMIENTO Y EVALUACIÓN DE POLÍTICAS PÚBLICAS	0.00	0.00	0.00	0.00	0.00	0.00
1 2 F	PROMOCIÓN Y FOMENTO	0.00	0.00	0.00	0.00	0.00	0.00
1 2 G	REGULACIÓN Y SUPERVISIÓN	0.00	0.00	0.00	0.00	0.00	0.00
1 2 A	FUNCIONES DE LAS FUERZAS ARMADAS (ÚNICAMENTE GOBIERNO FEDERAL)	0.00	0.00	0.00	0.00	0.00	0.00
1 2 R	ESPECÍFICOS	0.00	0.00	0.00	0.00	0.00	0.00
1 2 K	PROYECTOS DE INVERSIÓN	0.00	0.00	0.00	0.00	0.00	0.00
1 3	ADMINISTRATIVOS Y DE APOYO	0.00	0.00	0.00	0.00	0.00	0.00
1 3 M	APOYO AL PROCESO PRESUPUESTARIO Y PARA MEJORAR LA EFICIENCIA INSTITUCIONAL	0.00	0.00	0.00	0.00	0.00	0.00
1 3 O	APOYO A LA FUNCIÓN PÚBLICA Y AL MEJORAMIENTO DE LA GESTIÓN	0.00	0.00	0.00	0.00	0.00	0.00
1 3 W	OPERACIONES AJENAS	0.00	0.00	0.00	0.00	0.00	0.00
1 4	COMPROMISOS	0.00	0.00	0.00	0.00	0.00	0.00
1 4 L	OBLIGACIONES DE CUMPLIMIENTO DE RESOLUCIÓN JURISDICCIONAL	0.00	0.00	0.00	0.00	0.00	0.00
1 4 N	DESASTRES NATURALES	0.00	0.00	0.00	0.00	0.00	0.00
1 5	OBLIGACIONES	0.00	0.00	0.00	0.00	0.00	0.00
1 5 J	PENSIONES Y JUBILACIONES	0.00	0.00	0.00	0.00	0.00	0.00
1 5 T	APORTACIONES A LA SEGURIDAD SOCIAL	0.00	0.00	0.00	0.00	0.00	0.00
1 5 Y	APORTACIONES A FONDOS DE ESTABILIZACIÓN	0.00	0.00	0.00	0.00	0.00	0.00
1 5 Z	APORTACIONES A FONDOS DE INVERSIÓN Y REESTRUCTURA DE PENSIONES	0.00	0.00	0.00	0.00	0.00	0.00
1 6	PROGRAMAS DE GASTO FEDERALIZADO (GOBIERNO FEDERAL)	0.00	0.00	0.00	0.00	0.00	0.00
1 6 I	GASTO FEDERALIZADO	0.00	0.00	0.00	0.00	0.00	0.00
2	GASTO NO PROGRAMABLE	0.00	0.00	0.00	0.00	0.00	0.00
2 1	GASTO NO PROGRAMABLE	0.00	0.00	0.00	0.00	0.00	0.00
2 1 C	PARTICIPACIONES A ENTIDADES FEDERATIVAS Y MUNICIPIOS	0.00	0.00	0.00	0.00	0.00	0.00
2 1 D	COSTO FINANCIERO, DEUDA O APOYOS A DEUDORES Y AHORRADORES DE LA BANCA	0.00	0.00	0.00	0.00	0.00	0.00

"BAJO PROTESTA DE DECIR VERDAD DECLARAMOS QUE LOS ESTADOS FINANCIEROS Y SUS NOTAS, SON RAZONABLEMENTE CORRECTOS Y SON REponsABILIDAD DEL EMISOR"



COM DE AGUA POT Y ALC DEL MPIO DE CUAUHTEMOC, COL.


Sistema Integral de Contabilidad Gubernamental

GASTO POR CATEGORIA PROGRAMATICA
DEL 1 DE ENERO AL 30 DE JUNIO DE 2024

Análisis por: Modalidad de Programa

Clave Presupuestaria	Descripción	Egresos					Subejercicio Ene-Jun
		Aprobado Ene-Jun	Ampliaciones / (Reducciones) Ene-Jun	Modificado Ene-Jun	Devengado Ene-Jun	Pagado Ene-Jun	
GGasto-TProg-Mod	Concepto	(1)	(2)	(3=1+2)	(4)	(5)	(6=3-4)
2 1 H	ADEUDOS DE EJERCICIOS FISCALES ANTERIORES	0.00	0.00	0.00	0.00	0.00	0.00
TOTAL DEL GASTO:		12,136,838.25	2,772,609.80	14,909,448.05	13,148,835.39	12,376,635.03	1,760,612.66

- **Indicadores de Postura Fiscal**





COM DE AGUA POT Y ALC DEL MPIO DE CUAUHTEMOC, COL.

Sistema Integral de Contabilidad Gubernamental

INDICADORES DE POSTURA FISCAL

DEL 1 DE ENERO AL 30 DE JUNIO DE 2024

(Cifras en Pesos)

Concepto	Estimado/Aprobado	Devengado	Recaudado/Pagado
I. Ingresos Presupuestarios			
1. Ingresos del Gobierno de la Entidad Federativa			
2. Ingresos del Sector Paraestatal	10,478,771.88	14,464,693.30	14,464,693.30
II. Egresos Presupuestarios			
3. Egresos del Gobierno de la Entidad Federativa			
4. Egresos del Sector Paraestatal	12,136,838.25	13,148,835.39	12,376,635.03
III. Balance Presupuestario(Superávit o Déficit)(III = I - II)	-1,658,066.37	1,315,857.91	2,088,058.27

Concepto	Estimado/Aprobado	Devengado	Recaudado/Pagado
III. Balance Presupuestario(Superávit o Déficit)	-1,658,066.37	1,315,857.91	2,088,058.27
IV. Intereses, Comisiones y Gastos de la Deuda	0.00	0.00	0.00
V. Balance Primario(Superávit o Déficit)(V = III + IV)	-1,658,066.37	1,315,857.91	2,088,058.27

Concepto	Estimado/Aprobado	Devengado	Recaudado/Pagado
A. Financiamiento	0.00	0.00	0.00
B. Amortización de la Deuda	0.00	0.00	0.00
C. Financiamiento Neto	0.00	0.00	0.00



COM DE AGUA POT Y ALC DEL MPIO DE CUAUHTEMOC, COL.
Sistema Integral de Contabilidad Gubernamental
INDICADORES DE POSTURA FISCAL
DEL 1 DE ENERO AL 30 DE JUNIO DE 2024
(Cifras en Pesos)

Nota: Estas firmas corresponden al INDICADORES DE POSTURA FISCAL

DIRECTOR GENERAL DE LA CAPAC

LIC. JUAN MANUEL CEBALLOS HERNANDEZ


PRESIDENTE MUNICIPAL

LIC. GABRIELA MEJIA MARTINEZ

ENCARGADO DE CONTABILIDAD

C.P. MARLEN VERDUZCO ALCARAZ

- **Anexos**





COM DE AGUA POT Y ALC DEL MPIO DE CUAUHTEMOC, COL.

Sistema Integral de Contabilidad Gubernamental

BALANZA DE COMPROBACION

DEL 1 DE ENERO AL 30 DE JUNIO DE 2024

Descripción	Saldo Anterior		Movimientos		Saldo Actual	
	Debe	Haber	Debe	Haber	Debe	Haber
ACTIVO						
ACTIVO CIRCULANTE	7,362,391.89	0.00	16,346,417.65	14,197,596.63	9,511,212.91	0.00
EFECTIVO Y EQUIVALENTES	32,383.20	0.00	15,438,507.36	13,512,289.83	1,958,600.73	0.00
EFECTIVO	2,000.00	0.00	0.00	0.00	2,000.00	0.00
BANCOS/TESORERIA	30,383.20	0.00	15,438,507.36	13,512,289.83	1,956,600.73	0.00
DERECHOS A RECIBIR EFECTIVO O EQUIVALENTES	7,330,008.69	0.00	907,910.29	685,306.80	7,552,612.18	0.00
CUENTAS POR COBRAR A CORTO PLAZO	7,309,307.96	0.00	894,272.65	670,242.41	7,533,338.20	0.00
DEUDORES POR ANTICIPOS DE TESORERIA A CORTO PLAZO	20,700.77	0.00	13,637.64	15,064.39	19,274.02	0.00
OTROS DERECHOS A RECIBIR EFECTIVO O EQUIVALENTES A CORTO PLAZO	0.00	0.04	0.00	0.00	0.00	0.04
ACTIVO NO CIRCULANTE	2,152,056.87	0.00	858,522.81	0.00	3,010,579.68	0.00
BIENES INMUEBLES, INFRAESTRUCTURA Y CONSTRUCCIONES EN PROCESO	0.00	0.00	621,382.81	0.00	621,382.81	0.00
CONSTRUCCIONES EN PROCESO EN BIENES DE DOMINIO PÚBLICO	0.00	0.00	621,382.81	0.00	621,382.81	0.00
BIENES MUEBLES	1,878,256.87	0.00	237,140.00	0.00	2,115,396.87	0.00
MOBILIARIO Y EQUIPO DE ADMINISTRACIÓN	213,295.80	0.00	13,050.00	0.00	226,345.80	0.00
EQUIPO DE TRANSPORTE	219,942.24	0.00	150,000.00	0.00	369,942.24	0.00
MAQUINARIA, OTROS EQUIPOS Y HERRAMIENTAS	1,445,018.83	0.00	74,090.00	0.00	1,519,108.83	0.00
ACTIVOS INTANGIBLES	273,800.00	0.00	0.00	0.00	273,800.00	0.00
SOFTWARE	270,000.00	0.00	0.00	0.00	270,000.00	0.00
PATENTES, MARCAS Y DERECHOS	3,800.00	0.00	0.00	0.00	3,800.00	0.00
PASIVO						
PASIVO CIRCULANTE	0.00	31,141,281.43	15,808,528.81	16,626,832.85	0.00	31,959,585.47
CUENTAS POR PAGAR A CORTO PLAZO	0.00	31,141,281.43	15,808,528.81	16,626,832.85	0.00	31,959,585.47
SERVICIOS PERSONALES POR PAGAR A CORTO PLAZO	0.00	1,646,184.72	6,481,155.52	6,453,613.50	0.00	1,618,642.70
PROVEEDORES POR PAGAR A CORTO PLAZO	0.00	14,531.45	6,982,102.05	7,859,356.58	0.00	891,785.98
RETENCIONES Y CONTRIBUCIONES POR PAGAR A CORTO PLAZO	0.00	6,776,718.97	2,345,271.24	1,593,058.71	0.00	6,024,506.44
OTRAS CUENTAS POR PAGAR A CORTO PLAZO	0.00	22,703,846.29	0.00	720,804.06	0.00	23,424,650.35
HACIENDA PÚBLICA/ PATRIMONIO						
HACIENDA PÚBLICA/ PATRIMONIO CONTRIBUIDO	0.00	249,133.42	0.00	0.00	0.00	249,133.42



COM DE AGUA POT Y ALC DEL MPIO DE CUAUHTEMOC, COL.

Sistema Integral de Contabilidad Gubernamental

BALANZA DE COMPROBACION

DEL 1 DE ENERO AL 30 DE JUNIO DE 2024

Descripción	Saldo Anterior		Movimientos		Saldo Actual	
	Debe	Haber	Debe	Haber	Debe	Haber
ACTUALIZACIÓN DE LA HACIENDA PÚBLICA/ PATRIMONIO	0.00	249,133.42	0.00	0.00	0.00	249,133.42
PATRIMONIO MUNICIPAL	0.00	249,133.42	0.00	0.00	0.00	249,133.42
HACIENDA PUBLICA/ PATRIMONIO GENERADO	21,875,966.09	0.00	1,181,085.25	1,181,085.25	21,875,966.09	0.00
RESULTADOS DEL EJERCICIO: (AHORRO/ DESAHORRO)	0.00	1,181,085.25	1,181,085.25	0.00	0.00	0.00
RESULTADOS DE EJERCICIOS ANTERIORES	23,085,054.19	0.00	0.00	1,181,085.25	21,903,968.94	0.00
RESULTADO DE EJERCICIOS ANTERIORES	8,476,627.99	0.00	0.00	0.00	8,476,627.99	0.00
RESULTADO DE EJERCICIO 2012	5,020,682.80	0.00	0.00	0.00	5,020,682.80	0.00
RESULTADO DE EJERCICIO 2013	1,789,181.10	0.00	0.00	0.00	1,789,181.10	0.00
RESULTADO DE EJERCICIO 2014	1,228,262.51	0.00	0.00	0.00	1,228,262.51	0.00
RESULTADO DE EJERCICIO 2015	2,764,125.28	0.00	0.00	0.00	2,764,125.28	0.00
RESULTADO DE EJERCICIO 2016	944,802.53	0.00	0.00	0.00	944,802.53	0.00
RESULTADO DE EJERCICIO 2017	1,070,075.28	0.00	0.00	0.00	1,070,075.28	0.00
RESULTADO DE EJERCICIO 2018	698,469.05	0.00	0.00	0.00	698,469.05	0.00
RESULTADO DE EJERCICIO 2019	948,717.44	0.00	0.00	0.00	948,717.44	0.00
RESULTADO DE EJERCICIO 2020	0.00	331,122.77	0.00	0.00	0.00	331,122.77
RESULTADO DE EJERCICIO 2021	1,164,072.13	0.00	0.00	0.00	1,164,072.13	0.00
RESULTADO DE EJERCICIO 2022	0.00	688,839.15	0.00	0.00	0.00	688,839.15
RESULTADO DE EJERCICIO 2023	0.00	0.00	0.00	1,181,085.25	0.00	1,181,085.25
RECTIFICACIONES DE RESULTADOS DE EJERCICIOS ANTERIORES	0.00	28,002.85	0.00	0.00	0.00	28,002.85
CAMBIOS POR ERRORES CONTABLES	0.00	28,002.85	0.00	0.00	0.00	28,002.85
INGRESOS Y OTROS BENEFICIOS						
INGRESOS DE GESTIÓN	0.00	0.00	0.00	14,464,693.30	0.00	14,464,693.30
DERECHOS	0.00	0.00	0.00	14,441,185.30	0.00	14,441,185.30
DERECHOS POR PRESTACIÓN DE SERVICIOS	0.00	0.00	0.00	14,212,688.05	0.00	14,212,688.05
ACCESORIOS DE DERECHOS	0.00	0.00	0.00	187,458.87	0.00	187,458.87
OTROS DERECHOS	0.00	0.00	0.00	41,038.38	0.00	41,038.38
APROVECHAMIENTOS	0.00	0.00	0.00	23,508.00	0.00	23,508.00
OTROS APROVECHAMIENTOS	0.00	0.00	0.00	23,508.00	0.00	23,508.00
GASTOS Y OTRAS PÉRDIDAS						
GASTOS DE FUNCIONAMIENTO	0.00	0.00	11,243,942.47	174,273.97	11,069,668.50	0.00
SERVICIOS PERSONALES	0.00	0.00	5,949,091.91	90,868.15	5,858,223.76	0.00
REMUNERACIONES AL PERSONAL DE CARÁCTER PERMANENTE	0.00	0.00	2,924,894.79	0.00	2,924,894.79	0.00



COM DE AGUA POT Y ALC DEL MPIO DE CUAUHTEMOC, COL.

Sistema Integral de Contabilidad Gubernamental

BALANZA DE COMPROBACION

DEL 1 DE ENERO AL 30 DE JUNIO DE 2024

Descripción	Saldo Anterior		Movimientos		Saldo Actual	
	Debe	Haber	Debe	Haber	Debe	Haber
REMUNERACIONES ADICIONALES Y ESPECIALES	0.00	0.00	1,372,589.12	0.00	1,372,589.12	0.00
SEGURIDAD SOCIAL	0.00	0.00	717,067.58	70,331.20	646,736.38	0.00
OTRAS PRESTACIONES SOCIALES Y ECONOMICAS	0.00	0.00	934,540.42	20,536.95	914,003.47	0.00
MATERIALES Y SUMINISTROS	0.00	0.00	917,910.33	36,382.92	881,527.41	0.00
MATERIALES DE ADMINISTRACION, EMISION DE DOCUMENTOS Y ARTICULOS OFICIALES	0.00	0.00	34,502.49	3,015.06	31,487.43	0.00
ALIMENTOS Y UTENSILIOS	0.00	0.00	1,698.00	0.00	1,698.00	0.00
MATERIAS PRIMAS Y MATERIALES DE PRODUCCION Y COMERCIALIZACION	0.00	0.00	63,450.00	0.00	63,450.00	0.00
MATERIALES Y ARTICULOS DE CONSTRUCCION Y DE REPARACION	0.00	0.00	398,383.02	6,025.90	392,357.12	0.00
COMBUSTIBLES, LUBRICANTES Y ADITIVOS	0.00	0.00	379,598.53	23,992.64	355,605.89	0.00
VESTUARIO, BLANCOS, PRENDAS DE PROTECCION Y ARTICULOS DEPORTIVOS	0.00	0.00	7,056.90	1,448.28	5,608.62	0.00
HERRAMIENTAS, REFACCIONES Y ACCESORIOS MENORES	0.00	0.00	33,221.39	1,901.04	31,320.35	0.00
SERVICIOS GENERALES	0.00	0.00	4,376,940.23	47,022.90	4,329,917.33	0.00
SERVICIOS BÁSICOS	0.00	0.00	3,178,319.36	10,841.21	3,167,478.15	0.00
SERVICIOS PROFESIONALES, CIENTÍFICOS Y TÉCNICOS Y OTROS SERVICIOS	0.00	0.00	65,436.78	0.00	65,436.78	0.00
SERVICIOS FINANCIEROS, BANCARIOS Y COMERCIALES	0.00	0.00	39,725.54	0.00	39,725.54	0.00
SERVICIOS DE INSTALACION, REPARACION, MANTENIMIENTO Y CONSERVACION	0.00	0.00	666,756.47	16,120.69	650,635.78	0.00
OTROS SERVICIOS GENERALES	0.00	0.00	426,702.08	20,061.00	406,641.08	0.00
TRANSFERENCIAS, ASIGNACIONES, SUBSIDIOS Y OTRAS AYUDAS	0.00	0.00	1,205,985.01	0.00	1,205,985.01	0.00
SUBSIDIOS Y SUBENCIONES	0.00	0.00	78,400.00	0.00	78,400.00	0.00
SUBSIDIOS	0.00	0.00	78,400.00	0.00	78,400.00	0.00
PENSIONES Y JUBILACIONES	0.00	0.00	1,127,585.01	0.00	1,127,585.01	0.00
PENSIONES	0.00	0.00	179,038.72	0.00	179,038.72	0.00
JUBILACIONES	0.00	0.00	948,546.29	0.00	948,546.29	0.00
CUENTAS DE CIERRE CONTABLE						
CUENTAS DE ORDEN CONTABLES						
CUENTAS DE ORDEN PRESUPUESTARIAS						



COM DE AGUA POT Y ALC DEL MPIO DE CUAUHTEMOC, COL.

Sistema Integral de Contabilidad Gubernamental

BALANZA DE COMPROBACION

DEL 1 DE ENERO AL 30 DE JUNIO DE 2024

Descripción	Saldo Anterior		Movimientos		Saldo Actual	
	Debe	Haber	Debe	Haber	Debe	Haber
LEY DE INGRESOS	0.00	0.00	49,886,930.58	49,886,930.58	0.00	0.00
LEY DE INGRESOS ESTIMADA	0.00	0.00	20,957,543.98	0.00	20,957,543.98	0.00
DERECHOS	0.00	0.00	20,133,425.60	0.00	20,133,425.60	0.00
APROVECHAMIENTOS DE TIPO CORRIENTE	0.00	0.00	824,118.38	0.00	824,118.38	0.00
LEY DE INGRESOS POR EJECUTAR	0.00	0.00	14,464,693.30	20,957,543.98	0.00	6,492,850.68
DERECHOS	0.00	0.00	14,441,185.30	20,133,425.60	0.00	5,692,240.30
APROVECHAMIENTOS DE TIPO CORRIENTE	0.00	0.00	23,508.00	824,118.38	0.00	800,610.38
LEY DE INGRESOS DEVENGADA	0.00	0.00	14,464,693.30	14,464,693.30	0.00	0.00
DERECHOS	0.00	0.00	14,441,185.30	14,441,185.30	0.00	0.00
APROVECHAMIENTOS DE TIPO CORRIENTE	0.00	0.00	23,508.00	23,508.00	0.00	0.00
LEY DE INGRESOS RECAUDADA	0.00	0.00	0.00	14,464,693.30	0.00	14,464,693.30
DERECHOS	0.00	0.00	0.00	14,441,185.30	0.00	14,441,185.30
APROVECHAMIENTOS DE TIPO CORRIENTE	0.00	0.00	0.00	23,508.00	0.00	23,508.00
PRESUPUESTO DE EGRESOS	0.00	0.00	83,973,067.72	83,973,067.72	0.00	0.00
PRESUPUESTO DE EGRESOS APROBADO	0.00	0.00	0.00	20,957,543.98	0.00	20,957,543.98
SERVICIOS PERSONALES	0.00	0.00	0.00	10,894,206.78	0.00	10,894,206.78
MATERIALES Y SUMINISTROS	0.00	0.00	0.00	1,353,000.00	0.00	1,353,000.00
SERVICIOS GENERALES	0.00	0.00	0.00	5,312,079.03	0.00	5,312,079.03
TRANSFERENCIAS, ASIGNACIONES, SUBSIDIOS Y OTRAS AYUDAS	0.00	0.00	0.00	3,061,343.22	0.00	3,061,343.22
BIENES MUEBLES, INMUEBLES E INTANGIBLES	0.00	0.00	0.00	320,000.00	0.00	320,000.00
DEUDA PUBLICA	0.00	0.00	0.00	16,914.95	0.00	16,914.95
PRESUPUESTO DE EGRESOS POR EJERCER	0.00	0.00	26,500,129.47	18,691,420.88	7,808,708.59	0.00
SERVICIOS PERSONALES	0.00	0.00	12,465,461.97	7,429,478.95	5,035,983.02	0.00
MATERIALES Y SUMINISTROS	0.00	0.00	1,855,452.18	1,441,979.59	413,472.59	0.00
SERVICIOS GENERALES	0.00	0.00	7,832,600.34	6,998,321.45	834,278.89	0.00
TRANSFERENCIAS, ASIGNACIONES, SUBSIDIOS Y OTRAS AYUDAS	0.00	0.00	3,238,317.22	1,772,959.01	1,465,358.21	0.00
BIENES MUEBLES, INMUEBLES E INTANGIBLES	0.00	0.00	470,000.00	412,640.00	57,360.00	0.00
INVERSION PUBLICA	0.00	0.00	621,382.81	621,382.81	0.00	0.00
DEUDA PUBLICA	0.00	0.00	16,914.95	14,659.07	2,255.88	0.00
MODIFICACIONES AL PRESUPUESTO DE EGRESOS APROBADO	0.00	0.00	5,362,323.60	5,362,323.60	0.00	0.00
SERVICIOS PERSONALES	0.00	0.00	1,480,387.04	1,480,387.04	0.00	0.00
MATERIALES Y SUMINISTROS	0.00	0.00	521,063.22	463,063.22	58,000.00	0.00
SERVICIOS GENERALES	0.00	0.00	2,618,399.34	2,470,516.53	147,882.81	0.00
TRANSFERENCIAS, ASIGNACIONES, SUBSIDIOS Y OTRAS AYUDAS	0.00	0.00	566,974.00	176,974.00	390,000.00	0.00



COM DE AGUA POT Y ALC DEL MPIO DE CUAUHTEMOC, COL.

Sistema Integral de Contabilidad Gubernamental

BALANZA DE COMPROBACION

DEL 1 DE ENERO AL 30 DE JUNIO DE 2024

Descripción	Saldo Anterior		Movimientos		Saldo Actual	
	Debe	Haber	Debe	Haber	Debe	Haber
BIENES MUEBLES, INMUEBLES E INTANGIBLES	0.00	0.00	175,500.00	150,000.00	25,500.00	0.00
INVERSION PUBLICA	0.00	0.00	0.00	621,382.81	0.00	621,382.81
PRESUPUESTO DE EGRESOS COMPROMETIDO	0.00	0.00	13,503,371.25	13,503,371.25	0.00	0.00
SERVICIOS PERSONALES	0.00	0.00	6,039,960.06	6,039,960.06	0.00	0.00
MATERIALES Y SUMINISTROS	0.00	0.00	957,299.29	957,299.29	0.00	0.00
SERVICIOS GENERALES	0.00	0.00	4,426,945.01	4,426,945.01	0.00	0.00
TRANSFERENCIAS, ASIGNACIONES, SUBSIDIOS Y OTRAS AYUDAS	0.00	0.00	1,205,985.01	1,205,985.01	0.00	0.00
BIENES MUEBLES, INMUEBLES E INTANGIBLES	0.00	0.00	237,140.00	237,140.00	0.00	0.00
INVERSION PUBLICA	0.00	0.00	621,382.81	621,382.81	0.00	0.00
DEUDA PUBLICA	0.00	0.00	14,659.07	14,659.07	0.00	0.00
PRESUPUESTO DE EGRESOS DEVENGADO	0.00	0.00	13,466,093.83	12,693,893.47	772,200.36	0.00
SERVICIOS PERSONALES	0.00	0.00	6,039,960.06	6,039,960.06	0.00	0.00
MATERIALES Y SUMINISTROS	0.00	0.00	937,833.74	934,987.87	2,845.87	0.00
SERVICIOS GENERALES	0.00	0.00	4,409,133.14	3,639,778.65	769,354.49	0.00
TRANSFERENCIAS, ASIGNACIONES, SUBSIDIOS Y OTRAS AYUDAS	0.00	0.00	1,205,985.01	1,205,985.01	0.00	0.00
BIENES MUEBLES, INMUEBLES E INTANGIBLES	0.00	0.00	237,140.00	237,140.00	0.00	0.00
INVERSION PUBLICA	0.00	0.00	621,382.81	621,382.81	0.00	0.00
DEUDA PUBLICA	0.00	0.00	14,659.07	14,659.07	0.00	0.00
PRESUPUESTO DE EGRESOS EJERCIDO	0.00	0.00	12,642,067.02	12,642,067.02	0.00	0.00
SERVICIOS PERSONALES	0.00	0.00	6,019,423.11	6,019,423.11	0.00	0.00
MATERIALES Y SUMINISTROS	0.00	0.00	918,528.36	918,528.36	0.00	0.00
SERVICIOS GENERALES	0.00	0.00	3,624,948.66	3,624,948.66	0.00	0.00
TRANSFERENCIAS, ASIGNACIONES, SUBSIDIOS Y OTRAS AYUDAS	0.00	0.00	1,205,985.01	1,205,985.01	0.00	0.00
BIENES MUEBLES, INMUEBLES E INTANGIBLES	0.00	0.00	237,140.00	237,140.00	0.00	0.00
INVERSION PUBLICA	0.00	0.00	621,382.81	621,382.81	0.00	0.00
DEUDA PUBLICA	0.00	0.00	14,659.07	14,659.07	0.00	0.00
PRESUPUESTO DE EGRESOS PAGADO	0.00	0.00	12,499,082.55	122,447.52	12,376,635.03	0.00
SERVICIOS PERSONALES	0.00	0.00	5,928,554.96	70,331.20	5,858,223.76	0.00
MATERIALES Y SUMINISTROS	0.00	0.00	898,604.95	19,923.41	878,681.54	0.00
SERVICIOS GENERALES	0.00	0.00	3,592,755.75	32,192.91	3,560,562.84	0.00
TRANSFERENCIAS, ASIGNACIONES, SUBSIDIOS Y OTRAS AYUDAS	0.00	0.00	1,205,985.01	0.00	1,205,985.01	0.00
BIENES MUEBLES, INMUEBLES E INTANGIBLES	0.00	0.00	237,140.00	0.00	237,140.00	0.00
INVERSION PUBLICA	0.00	0.00	621,382.81	0.00	621,382.81	0.00



COM DE AGUA POT Y ALC DEL MPIO DE CUAUHTEMOC, COL.
Sistema Integral de Contabilidad Gubernamental
BALANZA DE COMPROBACION
DEL 1 DE ENERO AL 30 DE JUNIO DE 2024

Descripción	Saldo Anterior		Movimientos		Saldo Actual	
	Debe	Haber	Debe	Haber	Debe	Haber
DEUDA PUBLICA	0.00	0.00	14,659.07	0.00	14,659.07	0.00
CUENTAS DE CIERRE PRESUPUESTARIO						
TOTAL:	33,619,464.91	33,619,464.91	180,504,480.30	180,504,480.30	91,438,933.02	91,438,933.02